

*El Poder Legislativo de la Provincia de Santa Cruz
Sanciona con Fuerza de
LEY*

**PRESUPUESTO GENERAL DE LA ADMINISTRACIÓN PROVINCIAL
PARA EL AÑO 2024**

PRESUPUESTO DE LA ADMINISTRACIÓN PROVINCIAL

Artículo 1.- FÍJASE en la suma de **PESOS UN BILLÓN TRESCIENTOS CUARENTA Y SIETE MIL SESENTA Y CINCO MILLONES CIENTO NOVENTA Y SIETE MIL SETENTA Y CINCO (\$ 1.347.065.197.075)** el total de los gastos corrientes y de capital del Presupuesto General de la Administración Pública Provincial para el Ejercicio 2024, con destino a las finalidades que se indican a continuación, y analíticamente en las Planillas Anexas N°1, 2, 3, 4, 5, 6.A, 6.B, 7, 8; 8.A, 8.B y 8.C, que forman parte integrante del presente artículo.-

FINALIDAD	GASTOS CORRIENTES	GASTOS DE CAPITAL	TOTAL
ADMINISTRACIÓN GUBERNAMENTAL	242.591.846.964	3.807.111.379	246.398.958.343
SERVICIOS DE SEGURIDAD	118.205.406.359	5.182.720.892	123.388.127.251
SERVICIOS SOCIALES	799.990.805.804	20.229.170.243	820.219.976.047
SERVICIOS ECONÓMICOS	111.730.809.909	43.071.195.966	154.802.005.875
DEUDA PÚBLICA	2.256.129.559		2.256.129.559
TOTAL	1.274.774.998.595	72.290.198.480	1.347.065.197.075

CÁLCULO DE RECURSOS DE LA ADMINISTRACIÓN PROVINCIAL

Artículo 2.- ESTÍMASE en la suma de **PESOS UN BILLÓN TRESCIENTOS VEINTIÚN MIL NOVECIENTOS VEINTICUATRO MILLONES DOSCIENTOS NOVENTA Y TRES MIL CIENTO DOCE (\$1.321.924.293.112)** el cálculo de Recursos Corrientes y de Capital de la Administración Pública Provincial para el Ejercicio 2024, de acuerdo con el resumen que se indica a continuación y el detalle que figura en las Planillas Anexas N° 9, 10 y 11 que forman parte integrante del presente artículo.-

NIVEL INSTITUCIONAL	RECURSOS CORRIENTES	RECURSOS DE CAPITAL	TOTAL
ADMINISTRACIÓN CENTRAL	1.023.182.285.371	2.530.006.568	1.025.712.291.939
ENTIDADES DESCENTRALIZADAS	31.973.069.254	34.460.893.648	66.433.962.902



*El Poder Legislativo de la Provincia de Santa Cruz
Sanciona con Fuerza de
LEY*

INSTITUCIONES DE LA SEGURIDAD SOCIAL	229.778.038.271		229.778.038.271
TOTAL	1.284.933.392.896	36.990.900.216	1.321.924.293.112

EROGACIONES FIGURATIVAS

Artículo 3.- FÍJASE en la suma de **PESOS CIENTO MIL CUATROCIENTOS NOVENTA Y TRES MILLONES DOSCIENTOS TREINTA Y TRES MIL SETECIENTOS CUARENTA Y SEIS (\$100.493.233.746)** los importes correspondientes a los gastos figurativos para transacciones corrientes y de capital de la Administración Pública Provincial para el Ejercicio 2024, quedando en consecuencia establecido el financiamiento por Contribuciones Figurativas de la Administración Pública Provincial en la misma suma, según el detalle que figura en las Planillas Anexas N° 12 y 13 que forman parte integrante del presente artículo.-

BALANCE FINANCIERO

Artículo 4.- Como consecuencia de lo establecido en los Artículos 1, 2 y 3, el resultado financiero deficitario queda estimado en la suma de **PESOS VEINTICINCO MIL CIENTO CUARENTA MILLONES NOVECIENTOS TRES MIL NOVECIENTOS SESENTA Y TRES (\$ 25.140.903.963)**. Asimismo, se indican a continuación los importes de las Fuentes de Financiamiento y las Aplicaciones Financieras se detallan en las Planillas Anexas N° 14 y 15 que forman parte integrante del presente artículo.-

FUENTES DE FINANCIAMIENTO	60.059.892.640
- Endeudamiento Público e Incremento de Otros pasivos	60.059.892.640

APLICACIONES FINANCIERAS	34.918.988.677
- Inversión Financiera	11.535.115.386
- Amortización de Deudas y Disminución de Otros Pasivos	23.383.873.291

Estímase el esquema CUENTA - AHORRO - INVERSIÓN - FINANCIAMIENTO de acuerdo con la Planilla Anexa N°16 la cual forma parte integrante del presente artículo.-

PLANTA PERMANENTE Y PERSONAL TEMPORARIO

Artículo 5.- DETERMÍNASE el total de cargos y horas cátedra para cada Jurisdicción y Entidades de la Administración Pública Provincial, según el detalle obrante en las planillas anexas al presente artículo.

No se podrán aprobar incrementos en los cargos y horas cátedra que excedan los totales fijados en las Planillas Anexas N°17.A, 17.B, 17.C, 17.D, 17.E, 17.F, 17.G y 17.H al presente artículo, pudiendo transferirse cargos si se observa esta limitación. Quedan exceptuados de lo previsto precedentemente el Consejo Provincial de



[Handwritten signature]

*El Poder Legislativo de la Provincia de Santa Cruz
Sanciona con Fuerza de
LEY*

Educación, el Ministerio de Salud y Ambiente, el Ministerio de Desarrollo Social, las Fuerzas de Seguridad Pública y lo dispuesto por el siguiente artículo.-

Artículo 6.- FACÚLTASE al Poder Ejecutivo Provincial, mediante decisión fundada y con la previa intervención de la Secretaría de Estado de Hacienda y Crédito Público del Ministerio de Economía, Finanzas e Infraestructura, a incrementar la cantidad de cargos y horas cátedra que excedan los totales fijados en las Planillas Anexas al Artículo 5, en el marco de las necesidades de personal que surjan de la aprobación de las estructuras organizativas de las jurisdicciones y entidades de la Administración Pública Provincial.-

Artículo 7.- FACÚLTASE al Poder Ejecutivo Provincial a reestructurar la planta de personal permanente de la Administración Pública Provincial al solo efecto de incorporar exclusivamente a la misma a los agentes contratados y transitorios cuando se trate únicamente de concretar los pases a planta permanente. lo que importará automáticamente una disminución en la planta de agentes contratados y transitorios, todo ello sin variar de manera alguna el número total de la planta de personal del Estado Provincial.-

EMPRESAS Y SOCIEDADES DEL ESTADO

Artículo 8.- FÍJASE para el Ejercicio 2024 las sumas que para cada caso se indican en los Presupuestos de los Empresas y Sociedades del Estado que se exponen en la Planilla Anexa N° 18, en el marco de lo establecido en la Ley 3755 y sus modificatorias, de Administración Financiera y de los Sistemas de Control del Sector Público Provincial.-

Artículo 9.- FACÚLTASE al Ministerio de Economía, Finanzas e Infraestructura a realizar aportes del Tesoro Provincial con destino a financiar los déficits de las Empresas y Sociedades del Estado mencionadas en el artículo anterior.-

DISTRIBUCIÓN ANALÍTICA

Artículo 10.- El Poder Ejecutivo Provincial, establecerá la distribución analítica de los créditos de la presente ley como mínimo a nivel de las partidas limitativas y en las aperturas programáticas o categorías equivalentes que estime pertinentes. En dicho acto el Poder Ejecutivo Provincial podrá determinar las facultades para disponer las modificaciones presupuestarias en el marco de las competencias asignadas por la Ley 3480 y sus modificatorias, de Ministerios.-

MODIFICACIONES Y FACULTADES

Artículo 11.- FACÚLTASE al Poder Ejecutivo Provincial a realizar las modificaciones presupuestarias establecidas en el Artículo 49, primer párrafo de la Ley 3755 y modificatorias. Los actos administrativos que se dicten en el marco del presente artículo deberán ser comunicados a la Honorable Cámara de Diputados.-

Artículo 12.- FACÚLTASE al Tribunal Superior de Justicia y a la Honorable Cámara de Diputados, a efectuar modificaciones presupuestarias compensadas entre los créditos asignados, sin alterar el equilibrio presupuestario, las cuales deberán ser comunicadas al Poder Ejecutivo Provincial. Las modificaciones que se autoricen deberán tender a mantener los gastos totales que se fijen por finalidad en la presente ley, en el marco de lo establecido en la Ley 3755 y sus modificatorias.-



*El Poder Legislativo de la Provincia de Santa Cruz
Sanciona con Fuerza de
LEY*

Artículo 13.- FACÚLTASE a la Secretaría de Estado de Hacienda y Crédito Público, en su carácter de órgano coordinador de los sistemas de administración financiera a realizar compensaciones sobre los créditos no comprometidos al 15 de diciembre del ejercicio fiscal, de las distintas jurisdicciones y entidades que componen la Administración Pública Provincial.-

NORMAS SOBRE GASTOS

Artículo 14.- Las Jurisdicciones y las Entidades de la Administración Pública Provincial no podrán proponer o dictar normas ni aprobar convenios que originen gastos que superen los límites fijados en el Artículo 1 de la presente ley, sin especificar previamente el gasto que disminuirá o el recurso con el cual será afrontado.-

Artículo 15.- APRUÉBASE el Plan de Obras Públicas de acuerdo con la Planilla N° 19 de la presente ley, cuya ejecución será dispuesta por los entes con competencia en la materia, conforme los créditos presupuestarios asignados y/o las disponibilidades de recursos o fuentes financieras que se obtengan para ejecutar durante el Ejercicio 2024.

Suspéndase la aplicación del Artículo 17 de la Ley 3755 y modificatorias, conforme la necesidad de iniciar obras durante el ejercicio fiscal 2024.

Facultase al Ministerio de Economía, Finanzas e Infraestructura a autorizar gastos de inversión con incidencia en ejercicios futuros dentro del ejercicio fiscal 2024.-

EJECUCIÓN DEL PRESUPUESTO

Artículo 16.- El Poder Ejecutivo Provincial a través del Ministerio de Economía, Finanzas e Infraestructura, programará la ejecución del presupuesto durante el ejercicio, estableciendo cuotas para el compromiso, devengado y el pago de obligaciones a cancelar por el Tesoro Provincial.-

Artículo 17.- FACÚLTASE al Ministerio de Economía, Finanzas e Infraestructura a solicitar información a las jurisdicciones y entidades sobre la ejecución presupuestaria y toda documentación e información que entienda necesaria a fin de dar cumplimiento al correcto registro de las operaciones conforme la Ley 3755 y sus modificatorias.-

Artículo 18.- FACÚLTASE al Poder Ejecutivo Provincial a realizar las adecuaciones presupuestarias con el objeto de asegurar el pago de gastos de personal, jubilaciones y pensiones.-

Artículo 19.- FACÚLTASE al órgano coordinador de los Sistemas de Administración Financiera a afectar los créditos presupuestarios de las jurisdicciones de la Administración Central correspondientes a los gastos figurativos financiados con recursos de libre disponibilidad del Tesoro Provincial destinados a solventar la ejecución de los presupuestos de las entidades descentralizadas dependientes institucionalmente de cada una de ellas, incluidas las Instituciones de la Seguridad Social.

El órgano coordinador estará facultado a dictar las normas complementarias y aclaratorias emergentes de la atribución conferida por el presente artículo.-

Artículo 20.- ESTABLECÉSE que las Jurisdicciones Obligaciones a Cargo del Tesoro y Servicios de la Deuda quedan bajo la administración del Ministerio de



[Handwritten signature]

*El Poder Legislativo de la Provincia de Santa Cruz
Sanciona con Fuerza de
LEY*

Economía, Finanzas e Infraestructura, el cual gestionará, tramitará y ejecutará los créditos previstos en la presente ley.-

NORMAS SOBRE RECURSOS

Artículo 21.- FACÚLTASE al órgano coordinador de los sistemas de administración financiera a establecer contribuciones figurativas al tesoro y su respectivo cronograma de pagos.-

Artículo 22.- FACÚLTASE al Poder Ejecutivo Provincial a establecer la libre disponibilidad e incorporar al Presupuesto General, los remanentes de los fondos percibidos y no devengados al 31 de diciembre de 2023, correspondientes a recursos con afectación específica dispuesta por leyes especiales, a los efectos de posibilitar una eficiente utilización de los recursos. La incorporación de los recursos se podrá realizar una vez determinados los remanentes reales al cierre del Ejercicio Financiero 2023.

Asimismo, exclúyase de lo dispuesto en el primer párrafo del presente artículo a los recursos declarados intangibles por Leyes Provinciales, los fondos nacionales con destino específico, y los pertenecientes al Poder Judicial y al Poder Legislativo.

Serán considerados recursos afectados, a los efectos del presente artículo, aquellos que por leyes especiales que financien instituciones, programas y actividades específicas de la Administración Central Provincial. Incluye los provenientes de regímenes nacionales de coparticipación de impuestos con destino específico según la norma legal nacional.-

Artículo 23.- FACÚLTASE al Poder Ejecutivo Provincial a través del Ministerio de Economía, Finanzas e Infraestructura, a solicitar a las entidades financieras que funcionan y/o cuyo funcionamiento se autorice en el futuro en el ámbito de la provincia de Santa Cruz, el detalle de inversiones financieras, movimientos y saldos de todas las cuentas y productos en los que operen los organismos, empresas y entes de la Administración Pública Provincial, en los plazos y en la forma que establezca la máxima autoridad del Ministerio.-

OPERACIONES DE CRÉDITO PÚBLICO

Artículo 24.- FACÚLTASE al Poder Ejecutivo Provincial a concertar operaciones de crédito público en el marco de la Ley 3479, su modificatoria Ley 3695 y la Ley 3755 y modificatorias, a fin de asegurar el financiamiento de las partidas de gastos y el cumplimiento de los servicios de la deuda contemplados en la presente ley. En caso de no concretarse las operaciones de crédito público suficientes para financiar los gastos, facultase al Poder Ejecutivo Provincial a sustituir fuentes financieras y/o disponer la readecuación de los créditos presupuestarios, con el objeto de asegurar el pago de los servicios de la deuda y mantener el equilibrio presupuestario.

El Poder Ejecutivo Provincial a través del Ministerio de Economía, Finanzas e Infraestructura deberá informar a la Honorable Cámara de Diputados el detalle de las operaciones de Crédito Público concretadas para el financiamiento del Presupuesto General.

El Poder Ejecutivo Provincial podrá realizar operaciones de crédito público en los términos del Artículo 76 de la Ley 3755 y modificatoria para reestructurar la deuda pública y/o cancelar la deuda del Tesoro, mediante su consolidación, conversión o renegociación, en la medida en que ello implique un mejoramiento de montos, plazos y/o intereses de las operaciones originales.-



[Handwritten signature]

*El Poder Legislativo de la Provincia de Santa Cruz
Sanciona con Fuerza de
LEY*

Artículo 25.- AUTORIZÁSE al órgano responsable de la coordinación de los sistemas de administración financiera a emitir Letras del Tesoro hasta alcanzar un importe en circulación de valor nominal de **PESOS VEINTICINCO MIL MILLONES (V.N.\$ 25.000.000.000)** en los términos del Artículo 91 de la Ley 3755 y su modificatoria.

Los servicios de capital e intereses y demás gastos asociados a la emisión serán afrontados con recursos de Rentas Generales.

Sin perjuicio de lo expuesto en el párrafo anterior, el Poder Ejecutivo Provincial podrá afectar para el pago de dichos servicios y gastos demás gastos en garantía de estos, como así también ceder como bien fideicomitado, cualquier recurso de origen provincial sin afectación específica, y/o los recursos provenientes del Régimen Federal de Coparticipación de Impuestos Ley Nacional 23548 cuya adhesión provincial fue efectuada por Ley 1978 o aquel que lo sustituya y/o flujos de recursos provinciales. Estas letras deberán ser reembolsadas en el mismo ejercicio financiero en que se emitieron.

Las autorizaciones arriba indicadas tendrán vigencia desde la promulgación de la presente ley.-

Artículo 26.- EXÍMESE de todo impuesto y tasa provincial, creado o a crearse, a las operaciones de crédito público que se realicen en virtud de la autorización dispuesta en el artículo anterior.

RELACIONES CON MUNICIPALIDADES Y COMISIONES DE FOMENTO

Artículo 27.- FACÚLTASE al Poder Ejecutivo Provincial para que, a través del Ministerio de Economía, Finanzas e Infraestructura, a asistir financieramente a las Municipalidades y Comisiones de Fomento mediante Aportes del Tesoro Provincial con destino a financiar desequilibrios financieros, cuando medien razones fundadas. La Secretaría de Estado de Hacienda y Crédito Público establecerá la información requerida y la operatoria para su otorgamiento.-

**PRESUPUESTO DE GASTOS Y RECURSOS
DE LA ADMINISTRACIÓN CENTRAL**

Artículo 28.- ESTABLÉCESE en la Planilla Anexa N° 20 el detalle de los importes de gastos y recursos determinados para la Administración Central de acuerdo con los Artículos 1, 2, 3 y 4 de la presente ley.-

**PRESUPUESTO DE RECURSOS Y GASTOS DE ORGANISMOS
DESCENTRALIZADOS E INSTITUCIONES DE LA SEGURIDAD SOCIAL**

Artículo 29.- ESTABLÉCESE en las Planillas Anexas N° 21 y 22 el detalle de los importes de gastos y recursos determinados para las Entidades Descentralizadas e Instituciones de la Seguridad Social de acuerdo con los Artículos 1, 2, 3 y 4 de la presente ley.-

Artículo 30.- FACÚLTASE al Ministerio de Economía, Finanzas e Infraestructura a realizar aportes del Tesoro Provincial con destino a financiar los déficits de la Caja de Previsión Social y de la Caja de Servicios Sociales de acuerdo con el detalle mencionado en el artículo anterior.-

OTRAS DISPOSICIONES



*El Poder Legislativo de la Provincia de Santa Cruz
Sanciona con Fuerza de
LEY*

Artículo 31.- La ley de Presupuesto General prevalecerá sobre toda otra ley que disponga o autorice gastos. Toda ley que disponga o autorice gastos para el Ejercicio 2024 no será aplicada hasta tanto no sea modificada la Ley de Presupuesto de la Administración Provincial, para incluir en ella, los créditos necesarios para su atención.-

Artículo 32.- ESTABLÉCESE que el Presupuesto de la Honorable Cámara de Diputados de la Provincia, se incorpora e integra como Anexo al Presupuesto General de la Administración Pública Provincial, el que no podrá ser vetado de acuerdo a las previsiones del Artículo 102 de la Constitución Provincial.-

Artículo 33.- Los pronunciamientos judiciales que condenen o hayan condenado a la Provincia al pago de una suma de dinero o, cuando sin hacerlo, su cumplimiento se resuelva en el pago de una suma de dinero, serán satisfechos dentro de las autorizaciones para efectuar gastos contenidas en el Presupuesto aprobado por la presente ley según lo establecido por la Ley 3109.-

Artículo 34.- DISPÓNESE que a los efectos del cálculo del porcentaje establecido en el Artículo 208 de la Ley 3305 no se considerarán los recursos provistos por el Estado Nacional ni los resultantes de operaciones de crédito público ya que los mismos no constituyen la renta fiscal de la Provincia.-

Artículo 35.- AUTORIZÁSE al Poder Ejecutivo Provincial a adherir a las disposiciones nacionales que se establezcan en el marco de la Ley Nacional 25917, Régimen Federal de Responsabilidad Fiscal y sus modificaciones.-


Artículo 36.- INVÍTASE a los Municipios a adherir al Régimen Federal de Responsabilidad Fiscal y Buenas Prácticas de Gobierno Ley Nacional 25917 y su modificatoria Ley Nacional 27428, a la cual adhirió la Provincia mediante Leyes 2733 y 3587.-

Artículo 37.- COMUNÍQUESE al Poder Ejecutivo Provincial, dése al Boletín Oficial y cumplido, **ARCHÍVESE.-**

DADA EN SALA DE SESIONES: RÍO GALLEGOS: 29 de diciembre de 2023.-


Diego Martín CASTRO
SECRETARIO GENERAL
Honorable Cámara de Diputados
Provincia de Santa Cruz




Fabián Oscar LEGUIZAMÓN
PRESIDENTE
Honorable Cámara de Diputados
Provincia de Santa Cruz

COMPOSICION DEL GASTO POR FINALIDAD-FUNCION Y POR CARÁCTER ECONOMICO
(en pesos)

PLANILLA 1
Anexo al Art. 1

CARÁCTER ECONOMICO	FINALIDAD-FUNCION	2 - Gastos de consumo			1 - Gastos corrientes				3 - Gastos de capital			TOTAL GENERAL	
		Remuneraciones	Bienes y Servicios	TOTAL	3 - Ingresos y otros	4 - Prestaciones de la Seguridad Social	7 - Transacciones corrientes	Total Gastos Corrientes	1 - Inversión real directa	2 - Transacciones de capital	3 - Inversión mantención		Total Gasto de Capital
Administración Gubernamental	Legislativa	10.552.766,040	698.951.576	11.251.717.616			245.066.090	11.496.783.706	91.027.756	43.783.428		134.811.184	11.631.594.890
	Judicial	45.427.668,533	911.344,529	46.339.013,062			533.205,070	46.339.013,062	602.230,679			602.230,679	46.941.243,741
	Dirección Superior Ejecutiva	11.624.777,130	6.619.892,463	17.244.669,593			152.440.329,334	17.777.654,663	1.260.160,938	95.616,146		1.355.777,084	19.133.731,747
	Relaciones Exteriores	6.577.866,539	2.546.097,052	9.123.963,590			1.922.963,586	10.946.927,156	104.219,988	10.000,000		114.219,988	11.061.147,144
	Administración Fiscal	3.216.848,894	308.840,149	3.525.689,043				3.525.689,043	4.000,000			4.000,000	3.529.689,043
	Control de la Gestión Pública												
	Información y Estadística Básicas		65.150,000	65.150,000				65.150,000	440,000			440,000	65.590,000
	Seguridad y Estadística	104.105.797,811	4.035.410,875	108.141.208,686				108.141.208,686	4.046.572,061			4.046.572,061	112.187.780,747
	Sistema Penal	9.717.337,074	346.860,599	10.064.197,673				10.064.197,673	1.136.148,831			1.136.148,831	11.200.346,504
	Salud	135.610.406,604	79.537.566,119	215.147.972,723			3.619.620,116	218.767.593,039	6.059.526,147	306.523,182	70.388,807	5.365.049,329	224.132.632,368
Servicios de Seguridad	Promoción y Asistencia Social	15.192.504,672	3.293.407,335	18.475.912,008			15.312.152,334	33.788.064,342	756.043,412		825.442,219	34.613.506,561	
	Seguridad Social	3.691.838,901	544.048,766	4.235.887,667			0	263.344.588,477	262.695,481		262.958,481	263.607.183,958	
	Educación y Cultura	237.531.485,756	23.779.832,188	261.311.317,944			25.824.537,834	287.135.855,790	4.258.694,150		4.258.694,150	291.394.549,930	
	Ciencia y Técnica	427.935,756	30.684,984	458.620,740				458.620,740	79.071,357		79.071,357	537.692,097	
	Traje	1.788.474,813	344.360,022	2.132.834,835			29.822,648	2.162.657,483	41.920,317		41.920,317	2.204.577,800	
	Vivienda y Urbanismo	4.157.958,574	175.477,269	4.333.435,843				4.333.435,843	9.242.482,787	74.366,104		9.316.848,891	13.650.284,734
	Otros Servicios Urbanos		0	0				0	79.548,499			79.548,499	79.548,499
	Energía, Combustibles y Minería	2.420.933,470	335.173,656	2.756.107,126			75.887.468,084	78.643.575,210	62.143,890	13.058.892,640		13.122.036,230	91.765.611,440
	Comunicaciones	3.344.485,972	1.221.378,101	4.565.874,073				4.565.874,073	772.316,729			772.316,729	5.338.190,802
	Transporte	11.616.086,993	3.145.452,463	14.761.538,856				14.761.538,856	26.395.085,115			26.395.085,115	41.156.633,971
Servicios Económicos	Ecología y Medio Ambiente		747.130,514	747.130,514				747.130,514	786.059,604		786.059,604	1.533.190,118	
	Agricultura	3.175.195,263	312.814,000	3.488.009,263				3.488.009,263	500.000,000		500.000,000	3.988.009,263	
	Comercio, Turismo y Otros Servicios	1.889.945,877	1.064.205,569	2.954.151,446			965.094,525	3.889.245,772	1.433.258,580	14.592,000	1.447.850,580	5.346.096,352	
	Seguros y Fianzas	679.901,105	2.372.041,701	3.051.942,806				3.051.942,806	6.277,708		7.570,000	13.847,708	3.065.790,514
	Administración de los Servicios Económicos		448.300,829	1.573.493,415			1.000.000,000	2.573.493,415	35.000,000		35.000,000	2.608.493,415	
	Deuda Pública	1.125.192,586											2.256.129,559
	TOTALES GENERALES	613.855.417,868	131.874.470,759	745.729.828,624	2.256.129,559	249.108.700,810	277.580.339,602	1.274.774.998,595	58.626.456,173	13.626.773,500	77.968.807	72.290.496,880	1.347.067.970,75



[Handwritten signature]

PRESUUESTO 2024
ADMINISTRACION PUBLICA PROVINCIAL
DISTRIBUCION DEL GASTO POR FINALIDAD Y POR CARACTER INSTITUCIONAL

PLANILLA 2
Anexo al Art. 1

(en pesos)

CARACTER INSTITUCIONAL	Administración Central	Entidades Descentralizadas	Instituciones de Seguridad Social	Total general
ADMINISTRACION GOBIERNOPROVINCIAL	200.000.000,00	5.000.000,00	0	205.000.000,00
Legislativa	11.000.000,00			11.000.000,00
Judicial	40.000.000,00			40.000.000,00
Dirección Superior Ejecutiva	10.000.000,00	10.000.000,00		20.000.000,00
Relaciones Interiores	100.000.000,00	100.000.000,00		200.000.000,00
Administración Fiscal	6.000.000,00			6.000.000,00
Control de la Gestión Pública	2.000.000,00			2.000.000,00
Información y Estadística Básica	60.000.000,00			60.000.000,00
Servicios de Asesoría	120.000.000,00	220.000.000,00	0	340.000.000,00
Seguridad Interior	110.000.000,00	110.000.000,00		220.000.000,00
Sistema penal	10.000.000,00	210.000.000,00		220.000.000,00
Servicios Sociales	400.000.000,00	17.000.000,00	300.000.000,00	677.000.000,00
Salud	100.000.000,00	210.000.000,00	60.000.000,00	370.000.000,00
Promoción y Asistencia Social	31.000.000,00	2.700.000,00	34.000.000,00	67.700.000,00
Seguridad Social	1.200.000.000,00	11.330.000,00	200.000.000,00	1.411.330.000,00
Educación y Cultura	200.000.000,00	720.000,00		200.720.000,00
Ciencia y Técnica		837.000,00		837.000,00
Trabajo	2.200.000,00			2.200.000,00
Vivienda y Urbanismo		13.000.000,00		13.000.000,00
Otros Servicios Urbanos		70.000.000,00		70.000.000,00
Servicios Económicos	90.000.000,00	50.000.000,00	0	140.000.000,00
Bevería, Combustibles y Minería	80.000.000,00	2.000.000,00		82.000.000,00
Comunicaciones	5.330.000,00	5.330.000,00		10.660.000,00
Transporte	1.000.000,00	20.000.000,00		21.000.000,00
Ecología y Medio Ambiente	1.300.000,00	100.000,00		1.400.000,00
Agricultura		3.000.000,00		3.000.000,00
Comercio, Turismo y Otros Servicios	4.300.000,00	800.000,00		5.100.000,00
Seguros y Finanzas		3.000.000,00		3.000.000,00
Administración de los Servicios Económicos	2.000.000,00			2.000.000,00
DEUDA PÚBLICA	2.200.000,00			2.200.000,00
Servicios de la deuda pública interna y gastos	2.200.000,00			2.200.000,00
Total Gastos Corrientes y de Capital	961.200.000,00	78.000.000,00	300.000.000,00	1.239.200.000,00



[Handwritten signature]

PRESPUESTO 2024
 ADMINISTRACION PUBLICA PROVINCIAL
 COMPOSICION DEL GASTO POR FINALIDAD/FUNCION Y POR JURISDICCION
 (en pesos)

PLANILLA N° 3
 Anexo al Art. 1°

JURISDICCION	COMPOSICION DEL GASTO POR FINALIDAD/FUNCION Y POR JURISDICCION								
	1	2	3	4	5	6	7	8	9
FINALIDAD-FUNCION	Honorable Cámara de Diputados	Poder Judicial de la Provincia de Santa Cruz	Honorable Tribunal de Cuentas de la Provincia de Santa Cruz	Consejo de la Magistratura	Honorable Tribunal Disciplinario	Fiscalía de Estado	Gobernación	Méjora al Gobierno	Ministerio Secretaría General de la Gobernación
Administración gubernamental	11.631.984.890	46.943.035.696	3.213.825.981	286.080.051	315.863.002	712.127.994	984.272.041	1.335.594.355	7.409.488.411
Legislativa									
Judicial		46.943.035.696		286.080.051		712.127.994			
Dirección Superior Ejecutiva							984.272.041	1.290.004.855	7.409.488.411
Relaciones Interiores									
Administración Fiscal									
Control de la Gestión Pública			3.213.825.981		315.863.002				
Información y Estadística Básica									65.590.000
Servicios de seguridad	0	0	0	0	0	0	0	0	0
Servicios de mayor									
Seguridad Interior									
Sistema Penal									
Servicios sociales	0	0	0	0	0	0	0	0	0
Salud									
Promoción y Asistencia Social									
Seguridad Social									
Educación y Cultura									
Ciencia y Técnica									
Trabajo									
Vivienda y Urbanismo									
Otros Servicios Urbanos	0	0	0	0	0	0	0	0	0
Energía, Combustibles y Minería									
Comunicaciones									
Transporte									
Ecología y Medio Ambiente									
Agricultura									
Comercio, Turismo y Otros Servicios									
Seguros y Finanzas									
Administración de los Servicios Económicos									
Deuda pública	0	0	0	0	0	0	0	0	0
Servicio de la Deuda Pública									
TOTAL JURISDICCION	11.631.984.890	46.943.035.696	3.213.825.981	286.080.051	315.863.002	712.127.994	984.272.041	1.335.594.355	7.409.488.411



[Handwritten signature]

PRESUPUESTO 2024
ADMINISTRACION PUBLICA PROVINCIAL
COMPOSICION DEL GASTO POR JURISDICCION Y POR CARACTER INSTITUCIONAL

PLANILLA N° 4
Aneja al Art. 1°

Jurisdicción	Administración Central	Entidades Descentralizadas	Instituciones de la Seguridad Social	Total general
Honorable Cámara de Diputados	11.531.594.890			11.531.594.890
Poder Judicial de la Provincia de Santa Cruz	45.943.035.696			45.943.035.696
Honorable Tribunal de Cuentas de la Provincia de Santa Cruz	3.213.825.981			3.213.825.981
Consejo de la Magistratura	286.080.051			286.080.051
Honorable Tribunal Disciplinario	315.853.062			315.853.062
Fiscalía de Estado	712.127.994			712.127.994
Gobernación	984.272.041			984.272.041
Jefatura de Gabinete	1.355.594.855			1.355.594.855
Ministerio Secretaría General de la Gobernación	7.409.488.411			7.409.488.411
Ministerio de Gobierno	9.647.243.340	5.332.590.533		14.979.833.873
Ministerio de la Igualdad e Integración	1.375.252.154			1.375.252.154
Ministerio de Economía, Finanzas e Infraestructura	3.146.449.812	65.120.227.896		68.266.677.708
Ministerio de Producción, Comercio e Industria	8.400.089.550	2.332.951.574		10.733.041.124
Ministerio de Desarrollo Social	31.576.397.863	2.602.261.885	252.395.844.435	286.674.504.183
Ministerio Salud y Ambiente	155.472.799.425		54.324.446.987	209.797.246.412
Ministerio Trabajo, Empleo y Seguridad Social	2.204.577.900	3.065.790.514		5.270.368.414
Consejo Provincial de Educación	249.624.045.807	537.692.097		250.161.737.904
Ministerio de Seguridad	109.665.530.118			109.665.530.118
Servicio de la Deuda Pública	2.106.129.559			2.106.129.559
Obligaciones a Cargo del Tesoro	316.182.992.445			316.182.992.445
TOTAL GASTOS CORRIENTES Y DE CAPITAL	961.353.390.954	78.991.514.699	306.720.291.422	1.347.065.197.075



[Handwritten signature]

PRESUPUESTO 2024
ADMINISTRACION PUBLICA PROVINCIAL
COMPOSICIÓN DEL GASTO POR NIVEL INSTITUCIONAL Y POR CARÁCTER ECONÓMICO

CARÁCTER ECONÓMICO	1 - Gastos corrientes	2 - Gastos de capital	Total general
CARÁCTER O NIVEL INSTITUCIONAL			
Administración Central	931.064.518.918	30.288.872.036	961.353.390.954
Entidades Descentralizadas	37.451.088.574	41.540.426.125	78.991.514.699
Instituciones de la Seguridad Social	306.259.391.103	460.900.319	306.720.291.422
Total general	1.274.774.998.595	72.290.198.480	1.347.065.197.075



[Handwritten signature]

ADMINISTRACION PUBLICA PROVINCIAL
 PRESUPUESTO 2024
 COMPOSICIÓN DEL GASTO POR FUENTE DE FINANCIAMIENTO Y NIVEL INSTITUCIONAL

PLANILLA N° 6A
 Anexa al Art. 1°

NIVEL INSTITUCIONAL	Administración Central	Entidades Descentralizadas	Instituciones de la Seguridad Social	Total general
FUENTE DE FINANCIAMIENTO				
Tesoro Provincial	841.812.418.901	23.518.538.697	76.942.253.151	942.273.210.749
Recursos Proprios		21.638.038.764	221.704.438.271	243.342.477.035
Recursos con Afectación Específica	45.258.543.781			45.258.543.781
Transferencias Internas	14.222.535.632	33.834.937.238	8.073.600.000	56.131.072.870
Credito Interno	60.059.892.640			60.059.892.640
TOTAL	961.353.390.954	78.991.514.699	306.720.291.422	1.347.065.197.075



[Handwritten signature]

ADMINISTRACION PUBLICA PROVINCIAL
PRESUPUESTO 2024
COMPOSICIÓN DEL GASTO POR JURISDICCION Y FUENTE DE FINANCIAMIENTO

PI ANIL I.A N° 6 B
Anexa al Act. 1°

FUENTE DE FINANCIAMIENTO	11	12	13	14	15	TOTAL GENERAL
JURISDICCION	Tesoro Provincial	Recursos Propios	Recursos con Afectación Específica	Transferencias Internas	Credito Interno	
Honorable Cámara de Diputados	11.631.594.890					11.631.594.890
Poder Judicial de la Provincia de Santa Cruz	45.227.481.800		715.553.896			45.943.035.696
Honorable Tribunal de Cuentas de la Provincia de Santa Cruz	3.203.825.981		10.000.000			3.213.825.981
Consejo de la Magistratura	286.080.051					286.080.051
Honorable Tribunal Disciplinario	315.863.062					315.863.062
Fiscalía de Estado	712.127.994					712.127.994
Gobernación	984.172.041		100.000			984.272.041
Jefatura de Gabinete	1.235.594.855			120.000.000		1.355.594.855
Ministerio Secretaría General de la Gobernación	7.409.488.411					7.409.488.411
Ministerio de Gobierno	14.121.037.376	49.700.000	87.190.029	721.906.568		14.979.833.973
Ministerio de la Igualdad e Integración	1.373.852.154		1.400.000			1.375.252.154
Ministerio de Economía, Finanzas e Infraestructura	20.844.405.779	13.587.334.691		33.834.937.238		68.266.677.708
Ministerio de Producción, Comercio e Industria	5.663.054.407	2.332.951.674	1.572.148.646	1.164.886.497		10.733.041.224
Ministerio de Desarrollo Social	97.250.639.792	179.198.106.320	12.000.000	10.213.758.071		286.674.504.183
Ministerio Salud y Ambiente	153.623.444.043	45.108.593.836	10.449.150.680	616.057.853		209.797.248.412
Ministerio Trabajo, Empleo y Seguridad Social	1.994.308.047	3.065.790.514	150.130.851	60.139.002		5.270.368.414
Consejo Provincial de Educación	210.788.680.584		30.252.869.679	9.120.187.641		250.161.737.904
Ministerio de Seguridad	107.378.330.118		2.008.000.000	279.200.000		109.665.530.118
Servicio de la Deuda Pública	2.106.129.559					2.106.129.559
Obligaciones a Cargo del Tesoro	256.123.099.805				60.059.892.640	316.182.992.445
TOTAL GASTOS CORRIENTES Y DE CAPITAL	942.273.210.749	243.342.477.035	45.256.543.781	56.131.072.870	60.059.892.640	1.347.065.197.075



[Handwritten signature]

PRESUPUESTO 2024
ADMINISTRACION PUBLICA PROVINCIAL
COMPOSICIÓN DEL GASTO POR CARÁCTER ECONÓMICO Y POR CARÁCTER INSTITUCIONAL

PLANILLA N° 7
Anexa al Art. 1°

CARÁCTER ECONÓMICO	CARÁCTER INSTITUCIONAL	Administración Central	Entidades Descentralizadas	Instituciones De La Seguridad Social	Total general
1 - Gastos corrientes		931.064.518.918	37.451.088.574	306.259.391.103	1.274.774.998.595
1.2 - Gastos de consumo		649.892.249.523	37.442.338.808	58.350.690.293	745.685.278.624
1.2.1 - Remuneraciones		575.249.195.998	29.382.977.208	9.223.244.659	613.855.417.865
1.2.2 - Bienes y Servicios		74.643.053.525	8.059.361.600	49.127.445.634	131.829.860.759
1.3 - Intereses y otras Rentas de la propiedad		2.300.679.559			2.300.679.559
1.4 - Prestaciones de la Seguridad Social		1.200.000.000		247.908.700.810	249.108.700.810
1.7 - Transferencias corrientes		277.671.589.836	8.749.766	0	277.680.339.602
2 - Gastos de capital		30.288.872.036	41.540.426.125	460.900.319	72.290.198.480
2.1 - Inversión real directa		16.736.464.640	41.388.091.214	460.900.319	58.585.456.173
2.2 - Transferencias de capital		13.552.407.396	74.366.104		13.626.773.500
2.3 - Inversión financiera			77.968.807		77.968.807
TOTAL GASTOS CORRIENTES Y DE CAPITAL		961.353.390.954	78.991.514.699	306.720.291.422	1.347.065.197.075



[Handwritten Signature]

PLANILLA N° 8
Anexa al Art. 1°

PRESUPUESTO 2024
ADMINISTRACION PUBLICA PROVINCIAL
COMPOSICION DEL GASTO POR SAF Y POR OBJETO DEL GASTO

Cod. SAF	SAF	GASTOS EN PERSONAL	BENES DE CONSUMO	SERVICIOS NO PERSONALES	BENES DE USO	TRANSFERENCIAS	ACTIVOS FINANCIEROS	SERVICIO DE LA DEUDA Y DEMINUCION DE OTROS PASIVOS	TOTAL GENERAL
101	Honorable Cámara de Diputados	10.352.788.040	177.123.829	521.827.947	91.027.756	288.849.518			11.831.584.890
102	Poder Judicial de la Provincia de Santa Cruz	44.468.335.969	263.868.484	384.691.893	596.338.359				45.943.035.696
103	Honorable Tribunal de Cuentas de la Provincia de Santa Cruz	2.932.179.854	44.762.621	232.883.706	4.000.000				3.213.825.981
104	Consejo de la Magistratura	267.139.340	2.402.812	14.806.579	1.611.320				286.000.051
105	Honorable Tribunal Disciplinario	384.668.240	322.963	30.870.839					315.863.062
106	Fiscalía de Estado	892.193.233	6.107.449	8.547.312	4.280.000				712.127.994
107	Gobernación	860.176.117	48.236.925	44.140.534	31.718.465				964.272.041
108	Jefatura de Gabinete	874.010.019	26.723.989	289.570.508	96.290.329	0			1.355.594.855
109	Ministerio Secretaría General de la Gobernación	3.301.866.994	875.577.432	2.362.533.854	22.684.098	228.901.216			6.391.562.734
110	Casa de Santa Cruz	610.450.617	22.584.000	152.781.000	32.190.000				917.925.617
111	Ministerio de Gobierno	5.878.273.383	965.283.787	1.131.066.837	1.227.619.333	445.000.000			8.647.263.340
112	Ministerio de la Igualdad e Integración	1.028.782.154	88.830.000	110.110.000	25.000.000	121.430.000			1.375.252.154
113	Ministerio de Economía, Finanzas e Infraestructura	2.555.039.884	73.173.741	457.494.828	48.008.591	12.731.868			3.146.449.912
114	Ministerio de Producción, Comercio e Industria	3.446.282.321	648.148.101	888.221.457	482.142.281	979.686.526			6.438.478.686
115	Unidad Ejecutora Portuaria de Santa Cruz	1.277.835.219	73.170.888	577.504.756	32.000.000				1.960.616.864
116	Ministerio de Desarrollo Social	12.803.019.421	668.771.074	1.406.719.273	218.185.781	16.380.702.334			31.878.297.863
117	Ministerio de Salud y Ambiente	107.825.845.723	1.197.908.008	2.406.168.296	2.528.683.307	3.480.851.875			117.833.257.211
118	Hospital Regional Río Gallegos	1.274.748.533	6.408.428.523	5.498.314.991	844.134.106	171.644.778			14.276.270.429
119	Unidad Comunitaria Familiar Dr. J. Formentti - El Calafate	171.284.141	354.737.493	64.540.885	22.239.814	58.068.221			690.878.754
120	Hospital Dr. José A. Sanchez - Río Turbio	502.297.969	809.758.684	345.198.387	150.904.475				2.208.158.526
121	Hospital Distrital San Lucas - 28 de Noviembre	196.729.778	903.556.802	124.918.366	14.318.029				439.522.783
122	Hospital Dr. Armando Zamudio - Cmte. Luis Piedrabuena	336.831.839	525.450.173	378.588.751	171.434.848				1.406.105.711
123	Hospital Dr. Eduardo Canosa - Puerto Santa Cruz	122.289.496	200.912.392	129.296.234	16.056.723				457.554.847
124	Hospital Distrital Dr. Miguel Lombardich - Puerto San Juan	487.224.171	250.068.639	482.777.607	21.129.770				1.241.201.187
125	Hospital Distrital Padre Deseado	490.668.070	431.796.477	1.084.438.567	60.001.141				2.068.899.255
126	Hospital Zonal Padre Tardivo - Caleta Olivia	1.512.151.939	2.306.347.038	1.484.439.998	381.796.374				5.684.735.349
127	Hospital Distrital Pico Truncado	444.548.809	734.541.103	1.335.814.809	58.981.646				2.541.886.496
128	Hospital Distrital Las Heras	743.904.378	917.837.321	1.630.908.898	104.539.901				3.398.800.299
129	Hospital Distrital Dr. Oscar H. Natale - Perito Moreno	168.591.342	317.152.598	411.685.302	28.844.028	8.138.104			964.121.374
130	Hospital Seccional Dr. Reynaldo A. Bimbi - Los Antiguos	130.800.590	194.748.407	75.186.152	187.137.254	6.838.302			565.290.823
131	Hospital Distrital Dr. Ramón Erasmo Santa Paul - Gobernador	177.294.077	142.171.084	124.185.142	48.484.404				495.125.607
132	Ministerio de Trabajo, Empleo y Seguridad Social	1.788.474.913	50.860.029	263.499.993	41.820.317	29.822.648			2.204.577.900
133	Consejo Provincial de Educación	696.531.495.758	2.194.391.837	21.690.549.451	3.377.081.127	25.824.537.834			248.624.053.907
134	Ministerio de Seguridad	1.989.669.999	486.064.890	704.768.109	3.478.030.169				6.658.565.187
135	Policía de la Provincia de Santa Cruz	88.616.127.812	1.827.219.629	1.917.338.247	557.494.441				92.618.180.126
136	Servicio Penitenciario Provincial	9.717.337.074	338.248.147	72.812.452	860.599.149				10.988.796.822
137	Secretaría de Ambiente		420.937.199	314.593.315	644.469.488				1.380.000.000
355	Servicio de la Deuda Pública							2.106.129.558	2.106.129.558
356	Obligaciones a Cargo del Tesoro	70.000.000.000		1.855.820.455	0	244.177.171.990		150.000.000	316.182.892.445
701	Agencia de Medios y Contenidos Audiovisuales	3.344.495.972	57.731.486	1.163.646.615	766.716.560				5.332.590.633
702	Administración General de Viabilidad Provincial	10.338.151.174	2.229.608.130	1.617.368.202	24.989.208.584				38.184.334.000
703	Instituto de Desarrollo Urbano y Vivienda	4.157.958.574	117.176.043	58.301.226	13.229.837.417	74.366.104			17.637.639.364
704	Agencia Santacruceña de Ingresos Públicos	4.022.826.854	47.157.058	112.459.996	56.210.387				4.238.645.179
705	Consejo Agrario Provincial	3.175.195.263	200.794.000	123.830.000	560.000.000				4.059.809.263
706	Instituto de Energía de Santa Cruz	1.975.789.412	89.008.872	211.273.824	38.100.000	8.748.766			2.332.951.874
707	Instituto para Obras de Acción Social	1.260.723.698	904.282.155	814.594.833	352.262.992		79.368.807		2.462.261.885
708	Instituto de Seguros de la Provincia	679.901.105	25.774.770	2.346.266.991	6.277.796		7.576.000		3.045.790.514
709	Instituto de Ciencia, Tecnología e Innovación	427.835.756	11.788.776	18.904.208	79.071.357				537.692.067
801	Caja de Previsión Social	3.681.821.874	263.284.492	290.678.301	25.125.958	247.908.700.810			252.395.844.435
902	Caja de Servicios Sociales	5.531.405.758	219.876.631	48.363.420.237	209.644.361				54.324.446.987
	Total general	613.845.500.838	27.297.745.516	106.148.356.287	57.025.682.156	540.415.813.912	77.968.807	2.256.129.559	1.347.065.197.075

PROVINCIA DE SANTA CRUZ
HONORABLE CAMARA DE DIPUTADOS
PRESIDENCIA

PLANILLA N° 8.A
Anexo al Art. 1°

COMPOSICIÓN DEL GASTO DE LA ADMINISTRACIÓN CENTRAL POR SAF Y POR OBJETO DEL GASTO

Cod. SAF	SAF	GASTOS EN PERSONAL	BIENES DE CONSUMO	SERVICIOS NO PERSONALES	BIENES DE USO	TRANSFERENCIAS	SERVICIO DE LA DEUDA Y DEMANUCO DE OTROS PASIVOS	TOTAL GENERAL
101	Honorable Cámara de Diputados	10.542.796.540	177.123.429	621.827.847	91.027.745	208.848.819		11.631.594.890
102	Poder Judicial de la Provincia de Santa Cruz	44.448.338.980	293.888.424	654.881.893	896.333.385			44.448.338.980
103	Honorable Tribunal de Cuentas de la Provincia de Santa Cruz	2.393.179.644	4.442.821	223.881.796	4.000.000			3.171.623.981
104	Consejo de la Magistratura	287.193.540	2.402.912	14.926.879	1.811.200			296.000.000
105	Honorable Tribunal Disciplinario	294.683.240	322.280	36.878.839	318.863.062			318.863.062
106	Fiscalía de Estado	892.193.233	6.107.448	8.647.312	4.290.000			713.127.984
107	Gobernación	960.178.117	48.238.939	44.146.834	31.718.465			984.272.041
108	Jefatura de Gabinete	914.010.019	26.722.889	298.878.839	66.290.239	0		1.505.808.896
109	Ministerio Secretaría General de la Gobernación	3.301.898.984	676.677.432	2.392.833.044	228.861.218			6.991.862.794
110	Casa de Santa Cruz	610.465.817	22.984.000	158.791.000	32.100.000			817.862.794
111	Ministerio de Gobierno	6.878.873.383	965.283.787	1.131.048.837	1.277.819.333	446.000.000		9.647.343.340
112	Ministerio de la Juventud e Integración	1.828.782.184	89.300.000	118.119.000	28.000.000			1.975.201.184
113	Ministerio de Economía, Finanzas e Infraestructura	2.956.038.684	73.173.241	487.464.839	48.000.000	12.231.848		3.144.688.812
114	Ministerio de Producción, Comercio e Industria	3.446.282.231	646.146.151	898.221.487	462.442.281			6.438.678.684
115	Ministerio de Desarrollo Social	1.277.808.318	21.170.889	677.504.796	32.000.000			1.967.678.884
116	Ministerio de Desarrollo Social	12.901.818.421	682.771.874	1.488.718.273	218.168.781	16.390.792.334		31.678.397.863
117	Ministerio de Salud y Ambiente	107.826.648.729	1.197.868.008	2.400.188.298	2.828.883.207	3.888.881.878		117.633.387.211
118	Hospital Regional Río Gallegos	1.274.748.833	6.498.028.823	6.608.314.631	944.154.104	171.644.719		14.279.270.429
119	Unidad Comunitaria Familiar Dr. J. Forment - El Calafate	171.284.141	364.272.996	66.644.849	22.229.874	80.098.271		600.878.798
120	Hospital Dr. José A. Sánchez - Río Turbio	602.297.960	609.798.984	948.198.397	160.804.678			2.208.158.826
121	Hospital Distrital San Lucas - 28 de Noviembre	194.728.778	103.896.802	124.818.346	14.318.028			428.822.798
122	Hospital Dr. Armando Zamudio - Cnra. Luis Piedrahíta	320.831.839	626.400.173	378.888.781	171.424.648			1.409.108.711
123	Hospital Dr. Eduardo Canosa - Puerto Santa Cruz	122.288.488	200.912.382	118.298.284	18.096.725			487.594.887
124	Hospital Distrital Dr. Miguel Lombardi - Puerto San Julián	487.224.171	290.008.839	482.777.687	21.129.279			1.241.201.187
125	Hospital Distrital Puerto Deseado	468.468.079	231.790.477	1.084.428.847	60.901.141			2.048.698.246
126	Hospital Distrital Pico Truncado	1.612.181.838	2.306.247.238	1.644.424.948	391.798.274			5.684.726.248
127	Hospital Distrital Pico Truncado	414.648.909	724.841.136	1.338.614.899	96.391.648			2.641.698.489
128	Hospital Distrital Las Heras	743.943.909	917.827.231	1.630.808.898	104.838.901			3.298.590.298
129	Hospital Distrital Dr. Oscar H. Nizal - Puerto Moreno	198.881.342	312.162.888	417.888.303	28.844.028	6.138.194		964.213.314
130	Hospital Seccional Dr. Reynaldo A. Bimbi - Las Antequeras	182.800.889	184.748.487	124.198.142	46.684.404	6.838.322		996.298.623
131	Hospital Distrital Dr. Ramón Erasmo Santa Paul - Gobernador Gregores	177.284.677	142.171.884	124.198.142	46.684.404	28.822.848		469.158.607
132	Ministerio de Trabajo, Empleo y Seguridad Social	1.788.474.913	80.380.028	295.488.980	41.282.317			2.204.677.900
133	Consejo Provincial de Educación	194.831.488.789	2.184.391.637	21.688.448.491	3.377.081.127	28.824.837.804		248.624.048.807
134	Ministerio de Seguridad	1.899.688.999	488.084.980	704.708.109	3.478.030.188			6.669.828.187
135	Policía de la Provincia de Santa Cruz	88.146.127.812	1.827.218.829	1.071.338.247	697.648.443			92.071.108.129
136	Servicio Penitenciario Provincial	328.248.147	72.612.482	960.088.148	92.071.108.129			1.088.798.822
137	Secretaría de Ambiente	8.177.237.074	420.927.191	314.888.316	644.489.488			1.340.000.000
138	Servicio de la Deuda Pública					244.177.171.990	2.106.129.899	2.106.129.899
139	Obligaciones a Cargo del Tesoro	70.000.000.000					100.000.000	218.182.882.448
Total general		875.348.196.996	23.821.148.103	91.028.820.248	18.477.098.822	292.423.997.232	2.264.178.899	941.261.260.964



[Handwritten signature]

PRESUPUESTO 2024

ADMINISTRACION PUBLICA PROVINCIAL

COMPOSICIÓN DEL GASTO DE LAS ENTIDADES DESCENTRALIZADAS POR SAF Y POR OBJETO DEL GASTO

PLANILLA N° 8.B
Anexo al Art. 1°

Cod. SAF	SAF	GASTOS EN PERSONAL	BIENES DE CONSUMO	SERVICIOS NO PERSONALES	BIENES DE USO	TRANSFERENCIAS	ACTIVOS FINANCIEROS	TOTAL GENERAL
701	Agencia de Medios Audiovisuales (AMA)	3.344.495.972	57.731.486	1.163.646.615	766.716.560			5.332.590.633
702	Administración General de Validad Provincial	10.338.151.174	2.229.608.130	1.617.368.202	24.999.206.594			39.184.334.090
703	Instituto de Desarrollo Urbano y Vivienda	4.157.958.574	117.176.043	58.301.226	13.229.837.417	74.366.104		17.637.639.364
704	Agencia Santacruceña de Ingresos Públicos	4.022.826.854	47.157.058	112.450.870	56.210.397			4.238.645.179
705	Consejo Agrario Provincial	3.175.195.263	200.784.000	123.630.000	560.000.000			4.059.609.263
706	Instituto de Energía de Santa Cruz	1.976.799.412	99.038.872	211.273.624	38.100.000	8.749.766		2.332.951.874
707	Lotería para Obras de Acción Social	1.260.723.098	104.282.155	814.594.833	352.282.992		70.398.807	2.602.261.885
708	Instituto de Seguros de la Provincia	679.901.105	25.774.770	2.346.286.931	6.277.708		7.570.000	3.065.790.514
709	Instituto de Ciencia, Tecnología e Innovación	427.935.756	11.780.778	18.904.208	79.071.357			537.692.097
Total general		29.382.977.208	2.893.333.290	6.466.436.509	40.087.683.015	83.115.870	77.968.807	78.991.514.699



[Handwritten signature]

PRESUPUESTO 2024
ADMINISTRACION PUBLICA PROVINCIAL

COMPOSICIÓN DEL GASTO DE INSTITUCIONES DE LA SEGURIDAD SOCIAL POR SAF Y POR OBJETO DEL GASTO

Cod. SAF	SAF	GASTOS EN PERSONAL	BIENES DE CONSUMO	SERVICIOS NO PERSONALES	BIENES DE USO	TRANSFERENCIAS	TOTAL GENERAL
301	Caja de Previsión Social	3.681.921,874	263.286,492	290.679,301	251.255,958	247.908.700,810	252.395.844,435
902	Caja de Servicios Sociales	5.531.405,758	219.976,631	48.363.420,237	209.644,361		54.324,446,987
Total general		9.213.327,632	483.263,123	48.654.099,538	460.900,319	247.908.700,810	306.720.291,422



[Handwritten signature]

ADMINISTRACION PUBLICA PROVINCIAL
 PRESUPUESTO 2024
 CALCULO DE RECURSOS POR CARÁCTER ECONÓMICO Y POR CARÁCTER INSTITUCIONAL

PLANILLA N° 9
 Anexa al Art. 2°

CARÁCTER ECONÓMICO	ADMINISTRACION PUBLICA PROVINCIAL			Total general
	ADMINISTRACION CENTRAL	ENTIDADES DESCENTRALIZADAS	INSTITUCIONES DE LA SEGURIDAD SOCIAL	
Ingresos Corrientes	1.023.182.285,371	31.973.069,254	229.778.038,271	1.284.933.392,896
Ingresos tributarios	646.939.286,299	9.736.082,255	46.941.159,418	703.616.527,972
1. Origen Provincial	172.132.258,187	4.206.848,925	43.994.659,418	220.333.766,530
2. Origen Nacional	474.807.028,112	5.529.233,330	2.946.500,000	483.282.761,442
Aportes y Contribuciones a la Seguridad Social	0	2.862.993,086	174.737.467,164	177.600.460,250
Aportes		2.607.378,054	74.836.373,566	77.443.751,620
Contribuciones		255.615,032	99.901.093,598	100.156.708,630
Ingresos no Tributarios	342.099.279,070	17.339.803,574	6.000,000	359.445.082,644
Tasas	4.617.412,823	324.858,102	6.000,000	4.948.270,925
Derechos	1.954.964,875	13.845.756,180		15.800.721,055
Pi.ias		2.790.480,406		2.790.480,406
Resgaltas		335.164.785,851		335.164.785,851
Alquileres	8.000,000			8.000,000
Multas	344.365,180	85.000,000		429.365,180
Otros No Tributarios	9.750,341	293.708,886		303.459,227
Venta de bienes y servicios de las administraciones públicas	11.069.150,680	2.020.139,771	19.811,689	13.109.102,140
Ingresos de Operación				0
Rentas de la Propiedad	10.264.592,592	14.050,568	0	10.278.643,160
INTERESES	10.264.592,592	14.050,568		10.278.643,160
Transferencias Corrientes	12.809.976,730	0	8.073.600,000	20.883.576,730
Del Sector Privado	3.246,007			3.246,007
De la Administración Nacional	12.638.056,270		8.073.600,000	20.711.656,270
De Instituciones Públicas no Financieras	168.674,453			168.674,453
Recursos de Capital	2.530.006,568	34.460.893,648	0	36.990.900,216
Recursos Propios de Capital	0			0
VENTA DE ACTIVOS	0			0
Transferencias de Capital	2.530.006,568	33.660.893,648		36.190.900,216
del Sector Público	2.530.006,568	33.660.893,648		36.190.900,216
Disminución de la Inversión Financiera		800.000,000		800.000,000
Total general	1.025.712.291,939	66.433.962,902	229.778.038,271	1.321.924.293,112



PRESUPUESTO 2024
ADMINISTRACION PUBLICA PROVINCIAL
CÁLCULO DE RECURSOS POR CARÁCTER ECONÓMICO, RUBROS Y POR CARÁCTER INSTITUCIONAL

CARÁCTER INSTITUCIONAL	Concepto	ADMINISTRACION PUBLICA PROVINCIAL			Total general
		Administración Central	Entidades Descentralizadas	Instituciones de la Seguridad Social	
CARÁCTER ECONÓMICO					
1 - INGRESOS CORRIENTES		1.023.182.285.371	31.973.069.254	229.778.038.271	1.284.933.392.896
11 - Ingresos Tributarios		646.939.286.299	9.736.082.255	46.941.159.418	703.616.527.972
12 - Ingresos No Tributarios		342.099.279.070	17.339.803.574	6.000.000	359.445.082.644
13 - Aportes y Contribuciones		0	2.862.993.086	174.737.467.164	177.600.460.250
14 - Venta de Bienes y Servicios de Administraciones Públicas		11.069.150.680	2.020.139.771	19.811.689	13.109.102.140
16 - Rentas de la Propiedad		10.264.592.592	14.050.568	0	10.278.643.160
22 - Transferencias Corrientes		12.809.976.730	0	8.073.600.000	20.883.576.730
2 - RECURSOS PROPIOS DE CAPITAL		2.530.006.568	34.460.893.648	0	36.990.900.216
22 TRANSFERENCIAS DE CAPITAL		2.530.006.568	33.660.893.648	0	36.190.900.216
34 - Recuperación de Préstamos de Largo Plazo		0	800.000.000	0	800.000.000
Total general		1.025.712.291.939	66.433.962.902	229.778.038.271	1.321.924.293.112



[Handwritten signature]

PRESUPUESTO 2024
ADMINISTRACION PUBLICA PROVINCIAL
CALCULO DE RECURSOS POR CARÁCTER ECONOMICO Y POR CARÁCTER INSTITUCIONAL

PLANILLA N° 11
Anexa al Art. 2°

CARÁCTER INSTITUCIONAL	ADMINISTRACION PUBLICA PROVINCIAL				Entidades Descentralizadas		Instituciones de la Seguridad Social		Total general		
	Administración Central		Entidades Descentralizadas		Instituciones de la Seguridad Social						
CARÁCTER ECONOMICO	1.1 Tesoro Provincial	1.3 Recursos con afectación específica	1.4 Transferencias Internas	Total Administración Central	1.2 Recursos Propios	1.4 Transferencias Internas	Totales Entidades Descentralizadas	1.2 Recursos Propios	1.4 Transferencias Internas	Totales Instituciones de la Seguridad Social	
Ingresos Corrientes	963.848.984.040	46.516.820.287	12.816.481.064	1.023.182.285.371	31.973.089.254	0	31.973.089.254	221.704.438.271	8.073.600.000	229.778.038.271	1.244.933.392.896
Ingresos Tributarios	616.686.416.620	30.252.869.679		646.939.286.299	9.796.082.255		9.796.082.255	46.941.159.418		46.941.159.418	703.616.527.972
Aportes y Contribuciones a la Seguridad Social	0	0	0	0	2.682.993.086		2.682.993.086	174.737.467.164		174.737.467.164	177.600.460.260
Ingresos no Tributarios	337.162.667.420	4.926.961.309	9.760.341	342.099.279.070	17.339.803.674	0	17.339.803.674	6.000.000	0	6.000.000	359.445.082.644
Tasas	1.490.651.944	3.126.760.879		4.617.412.823	324.658.102		324.658.102				4.942.270.926
Derechos	507.129.625	1.447.835.290		1.954.964.875	13.845.766.180		13.845.766.180				16.800.721.065
Primas				0	2.790.480.406		2.790.480.406				2.790.480.406
Regalías	335.164.766.851			335.164.766.851			0				335.164.766.851
Aguilares		8.000.000		8.000.000			0				8.000.000
Multas		344.365.180		344.365.180	95.000.000		95.000.000				429.365.180
Otros No Tributarios				9.760.341	293.708.886		293.708.886				303.469.227
Venta de bienes y servicios de las administraciones publicas				11.069.150.680	2.020.139.271		2.020.139.271	19.811.689		19.811.689	13.109.102.140
Ingresos de Operación				0			0				0
Rentas de la Propiedad	10.000.000.000	264.592.592		10.264.592.592	14.050.568	0	14.050.568	0	0	14.050.568	10.278.643.160
INTERESES	10.000.000.000	264.592.592		10.264.592.592	14.050.568	0	14.050.568	0	0	14.050.568	10.278.643.160
Transferencias Corrientes	0	3.246.007	12.806.730.723	12.809.976.730	0	0	0	8.073.600.000	0	8.073.600.000	20.883.576.730
DEL SECTOR PUBLICO				12.809.976.730			0	8.073.600.000		8.073.600.000	20.883.576.730
Recursos de capital	1.808.100.000	0	721.906.568	2.530.006.568	800.000.000	33.660.893.648	34.460.893.648	0	0	36.990.900.216	36.990.900.216
Recursos Propios de Capital	0	0	0	0	0	0	0	0	0	0	0
VENTA DE ACTIVOS				0			0				0
Transferencias de Capital	1.808.100.000	0	721.906.568	2.530.006.568	0	33.660.893.648	33.660.893.648	0	0	36.190.900.216	36.190.900.216
Sector Publico	1.808.100.000		721.906.568	2.530.006.568		33.660.893.648	33.660.893.648			36.190.900.216	36.190.900.216
Disminución de la Inversion Financiera				0	800.000.000		800.000.000			0	800.000.000
Total general	965.667.094.040	46.516.820.287	13.538.307.632	1.025.121.291.939	32.773.089.254	33.660.893.648	66.433.962.892	221.704.438.271	8.073.600.000	229.778.038.271	1.321.924.293.112



[Handwritten signature]

RESUPUESTO 2024
ADMINISTRACION PUBLICA PROVINCIAL
GASTOS FIDUCIARIOS

PLANILLA N° 12
Anexa al Art. 3°

COD. JURISDICCION	JURISDICCION	SAL CEDENTE		SAL RECEPTOR		PARA EROGACIONES CORRIENTES				PARA EROGACIONES DE CAPITAL			TOTAL GENERAL	
		COD.	Detalle	COD.	Detalle	Administración Central	Entidades Descentralizadas	Instituciones de la Seguridad Social	SUBTOTAL	Administración Central	Entidades Descentralizadas	Instituciones de la Seguridad Social		SUBTOTAL
10	Ministerio de Gobierno	111	Ministerio de Gobierno	701	Agencia de Medicos y Consultorios Provinciales	3.703.147.251			3.703.147.251					3.703.147.251
11	Ministerio de la Igualdad e Integración	112	Ministerio de la Igualdad e Integración	901	Caja de Previsión Social	13.000.000			13.000.000					13.000.000
12	Ministerio de Economía, Finanzas e Ingresos	113	Ministerio de Economía, Finanzas e Ingresos	702	Administración General de Veabilidad Provincial	11.601.148.622			11.601.148.622					11.601.148.622
12	Ministerio de Economía, Finanzas e Ingresos	113	Ministerio de Economía, Finanzas e Ingresos	703	Instituto de Desarrollo Urbano y Vivienda	3.509.090.437			3.509.090.437					3.509.090.437
12	Ministerio de Economía, Finanzas e Ingresos	113	Ministerio de Economía, Finanzas e Ingresos	704	Agencia Saneamiento de Ingresos Públicos	350.000.000			350.000.000					350.000.000
12	Ministerio de Economía, Finanzas e Ingresos	113	Ministerio de Economía, Finanzas e Ingresos	705	Consejo Agrario Provincial	980.919.081			980.919.081					980.919.081
14	Ministerio de Producción, Comercio e Industria	706	Instituto de Energía de Santa Cruz	703	Instituto de Desarrollo Urbano y Vivienda				0	24.043.590		24.043.590		24.043.590
15	Ministerio de Desarrollo Social	116	Ministerio de Desarrollo Social	901	Caja de Previsión Social	67.713.400.000			67.713.400.000					67.713.400.000
15	Ministerio de Desarrollo Social	707	Comité para Obras de Acción Social	116	Ministerio de Desarrollo Social	200.000.000			200.000.000					200.000.000
15	Ministerio de Desarrollo Social	707	Comité para Obras de Acción Social	117	Ministerio de Salud y Ambiente	200.000.000			200.000.000					200.000.000
15	Ministerio de Desarrollo Social	707	Comité para Obras de Acción Social	703	Instituto de Desarrollo Urbano y Vivienda				0	150.000.000		150.000.000		150.000.000
16	Ministerio de Salud y Ambiente	117	Ministerio de Salud y Ambiente	902	Caja de Servicios Sociales	9.218.833.151			9.218.833.151					9.218.833.151
17	Ministerio de Trabajo, Empleo y Seguridad Social	706	Instituto de Seguros de la Provincia	116	Ministerio de Desarrollo Social	142.074.600			142.074.600					142.074.600
17	Ministerio de Trabajo, Empleo y Seguridad Social	706	Instituto de Seguros de la Provincia	117	Ministerio de Salud y Ambiente	142.074.600			142.074.600					142.074.600
18	Consejo Provincial de Educación	123	Consejo Provincial de Educación	706	Instituto de Ciencia, Tecnología e Innovación	537.882.097			537.882.097					537.882.097
Total general						96.308.339.949	0	0	96.308.339.949	0	2.184.833.777	0	2.184.833.777	100.493.233.746



[Handwritten signature]

RESUPUESTO 2024
ADMINISTRACION PUBLICA PROVINCIAL
CONTRIBUCIONES FOUQUATINAS

PLANILLA N° 13
Anexo al Art. 3°

COD. JURISD CCION	JURISDICCION	SAF RECEPTOR		SAF CEDENTE		CORRIENTES		DE CAPITAL		TOTAL GENERAL					
		Cod.	Detalle	Cod.	Detalle	Administración Central	Entidades Descentralizadas	Instituciones de la Seguridad Social	SUBTOTAL		Administración Central	Entidades Descentralizadas	Instituciones de la Seguridad Social	SUBTOTAL	
10	Agencia de Medios y Contenidos Audiovisuales	701	Agencia de Medios y Contenidos Audiovisuales	111	Ministerio de Gobierno		3.703.147.241		3.703.147.241				3.703.147.241	4.457.140.541	
12	Administración General de Salud Provincial	702	Administración General de Salud Provincial	112	Ministerio de Economía, Finanzas e Ingresos Públicos		11.601.148.822		11.601.148.822		1.258.798.827		12.857.946.448		
12	Agencia Sanctorrada de Ingresos Públicos	703	Ministerio de Desarrollo Urbano y Vivienda	706	Instituto de Energía de Santa Cruz				0		24.043.590		24.043.590	24.043.590	
12	Ministerio de Desarrollo Urbano y Vivienda	703	Ministerio de Desarrollo Urbano y Vivienda	707	Lucha por Obras de Acción Social				0		150.000.000		150.000.000	150.000.000	
12	Ministerio de Desarrollo Urbano y Vivienda	703	Ministerio de Desarrollo Urbano y Vivienda	113	Ministerio de Economía, Finanzas e Ingresos Públicos		3.508.090.437		3.508.090.437				3.508.090.437		
14	Ministerio de Desarrollo Urbano y Vivienda	704	Agencia Sanctorrada de Ingresos Públicos	113	Ministerio de Economía, Finanzas e Ingresos Públicos		350.000.000		350.000.000				350.000.000	350.000.000	
12	Consejo Agrario Provincial	705	Consejo Agrario Provincial	113	Ministerio de Economía, Finanzas e Ingresos Públicos		980.919.081		980.919.081				980.919.081	980.919.081	
15	Caja de Previsión Social	116	Ministerio de Desarrollo Social	708	Instituto de Seguros de la Provincia		142.074.000		142.074.000				142.074.000	142.074.000	
15	Caja de Previsión Social	116	Ministerio de Desarrollo Social	707	Lucha por Obras de Acción Social		200.000.000		200.000.000				200.000.000	200.000.000	
16	Ministerio de Desarrollo Social	901	Caja de Previsión Social	116	Ministerio de Desarrollo Social								67.713.400.000	67.713.400.000	
15	Ministerio de Desarrollo Social	901	Caja de Previsión Social	112	Ministerio de la Juventud e Migración								13.000.000	13.000.000	
16	Caja de Servicios Sociales	117	Ministerio de Salud y Ambiente	708	Instituto de Seguros de la Provincia		142.074.000		142.074.000				142.074.000	142.074.000	
16	Ministerio de Salud y Ambiente	117	Ministerio de Salud y Ambiente	707	Lucha por Obras de Acción Social		200.000.000		200.000.000				200.000.000	200.000.000	
16	Ministerio de Salud y Ambiente	802	Caja de Servicios Sociales	117	Ministerio de Salud y Ambiente								8.216.853.151	8.216.853.151	
18	Instituto de Ciencia, Tecnología e Innovación	709	Instituto de Ciencia, Tecnología e Innovación	118	Consejo Provincial de Educación		537.892.087		537.892.087				537.892.087	537.892.087	
Total general							684.148.000	20.681.998.818	78.842.253.151	98.308.395.959	0	2.184.833.777	0	2.184.833.777	100.493.233.746
						0	684.148.000	22.866.832.395	78.842.253.151	100.912.333.946	0	218483377	0	100912333946	



[Handwritten signature]

PRESUPUESTO 2024

ADMINISTRACION PUBLICA PROVINCIAL

FUENTES FINANCIERAS

PLANILLA N° 14
Anexa al Art. 4°

CARACTER	Administración Central	Entidades Descentralizadas	Instituciones De La Seguridad Social	Total general
Disrninución de la Inversion Financiera				0
Endeudamiento Público e incremento de otros pasivos	60.059.892.640			60.059.892.640
Total general	60.059.892.640	0	0	60.059.892.640



[Handwritten signature]

**PRESUPUESTO 2024
ADMINISTRACION PUBLICA PROVINCIAL
APLICACIONES FINANCIERAS**

PLANILLA N° 15
Anexa al Art. 4°

CARACTER	Administracion Central	Entidades Descentralizadas	Instituciones De La Seguridad Social	Total general
Disminucion de la Inverion Financiera	1.258.276.486	10.276.838.900		11.535.115.386
Amortización de Deudas y Disminución de Otros Pasivos	23.383.873.291			23.383.873.291
Total Aplicaciones Financieras	24.642.149.777	10.276.838.900	0	34.918.988.677



[Handwritten signature]

PLANILLA N° 16
Anexa al Art. 4°

PRESUPUESTO 2024
ADMINISTRACION PÚBLICA PROVINCIAL
CUENTA AHORRO - INVERSION-FINANCIAMIENTO

CONCEPTO	ADM. CENTRAL	ENTIDADES DESCENTRALIZADAS	INST. DE SEG. SOCIAL	TOTAL
I. INGRESOS CORRIENTES	1.023.182.285.371	31.973.069.254	229.778.038.271	1.284.933.392.896
Tributarios	646.939.286.299	9.736.082.255	46.941.159.418	703.616.527.972
Aportes y Contribuciones a la Seguridad Social		2.862.993.086	174.737.467.164	177.600.460.250
Ingresos no Tributarios	342.099.279.070	17.339.803.574	6.000.000	359.445.082.644
Vta. Bienes y Serv. de la Adm. Publ.	11.069.150.680	2.020.139.771	19.811.689	13.109.102.140
Ingresos de la Operación	10.264.592.592	14.050.568		10.278.643.160
Rentas de la Propiedad				0
Transferencias Corrientes	12.809.976.730	0	8.073.600.000	20.883.576.730
II. GASTOS CORRIENTES	931.064.518.918	37.451.088.574	306.259.391.103	1.274.774.998.595
Gastos de Consumo	649.892.249.523	37.442.338.808	58.349.469.064	745.684.057.395
Remuneraciones	575.249.195.998	29.382.977.208	9.213.327.632	613.845.500.838
Bienes y Servicios	74.643.053.525	8.059.361.600	49.136.141.432	131.838.556.557
Rentas de la Propiedad	2.300.679.559		1.221.229	2.301.900.788
Prestaciones a la Seguridad Social	1.200.000.000		247.908.700.810	249.108.700.810
Transferencias Corrientes	277.671.589.836	8.749.766	0	277.680.339.602
Sector Privado	44.147.404.905		0	44.147.404.905
Sector Público	233.524.184.931	8.749.766		233.532.934.697
III. RESULTADO ECONÓMICO (I-II)	92.117.766.453	-5.478.019.320	-76.481.352.832	10.158.394.301
IV. INGRESOS DE CAPITAL	2.530.006.568	34.460.893.648	0	36.990.900.216
Recursos Propios de Capital		0	0	0
Transferencias de Capital	2.530.006.568	33.660.893.648		36.190.900.216
Disminución de la Inversión Financiera		800.000.000		800.000.000
V. GASTOS DE CAPITAL	30.288.872.036	41.540.426.125	460.900.319	72.290.198.480
Inversión Real Directa	16.736.464.640	41.388.091.214	460.900.319	58.585.456.173
Formación bruta de capital fijo	16.736.464.640	41.388.091.214	460.900.319	
Transferencias de Capital	13.552.407.396	74.366.104		13.626.773.500
Inversión Financiera		<u>77.968.807</u>		<u>77.968.807</u>
VI. INGRESOS TOTALES (I+IV)	1.025.712.291.939	66.433.962.902	229.778.038.271	1.321.924.293.112
VII. GASTOS TOTALES (II+V)	961.353.390.954	78.991.514.699	306.720.291.422	1.347.065.197.075
VIII. GASTOS PRIMARIOS (VII- Rentas de la propiedad)	959.052.711.395	78.991.514.699	306.719.070.193	1.344.763.296.287
IX. RESULTADO FINANCIERO PREVIO A FIGURATIVAS. (VI-VII)	64.358.900.985	-12.557.551.797	-76.942.253.151	-25.140.903.963
X. CONTRIBUCIONES FIGURATIVAS	684.148.000	22.866.832.595	76.942.253.151	100.493.233.746
XI. GASTOS FIGURATIVOS	98.308.399.969	2.184.833.777	0	100.493.233.746
XII. RESULTADO PRIMARIO (VI-VIII)	66.659.580.544	-12.557.551.797	-76.941.031.922	-22.839.003.175
XIII. RESULTADO FINANCIERO (IX+X-XI)	-33.265.350.984	8.124.447.021	0	-25.140.903.963
XIV. FUENTES FINANCIERAS	60.059.892.640	0	0	60.059.892.640
Disminución de la Inversión Financiera				0
Endeudamiento Público e incremento de otros pasivos	60.059.892.640			60.059.892.640
OPERACIONES FINANCIERAS	24.642.149.777	10.276.838.900	0	34.918.988.677
Inversión Financiera	1.258.276.486	10.276.838.900		11.535.115.386
Amortización de Deudas y Disminución de Otros Pasivos	23.383.873.291			23.383.873.291

PROVINCIA DE TUCUMÁN
GOBIERNO PROVINCIAL
SECRETARÍA DE ECONOMÍA Y FINANZAS

PRESUPUESTO 2024

Planilla 17.A
Anexa al Art. 5°

ADMINISTRACION PROVINCIAL
RECURSOS HUMANOS - TOTALES POR CARÁCTER INSTITUCIONAL

CARÁCTER INSTITUCIONAL	CARGOS			HORAS CATEDRA		
	TOTAL	PERMANENTES	TEMPORARIOS	TOTAL	PERMANENTES	TEMPORARIAS
ADMINISTRACION CENTRAL	35.024	33.048	1.976	97.464	72.799	24.665
ORGANISMOS DESCENTRALIZADOS	2.276	2.162	114	0	0	0
INSTITUCIONES DE LA SEGURIDAD SOCIAL	619	586	33	0	0	0
TOTAL:	37.919	35.796	2.123	97.464	72.799	24.665




[Handwritten signature]

PRESUPUESTO 2024

Planilla 17.B
Anexa al Art. 5°

ADMINISTRACIÓN PROVINCIAL
RECURSOS HUMANOS - TOTALES POR JURISDICCION

JURISDICCION	CARGOS			HORAS CÁTEDRA		
	TOTAL	PERMANENTES	TEMPORARIOS	TOTAL	PERMANENTES	TEMPORARIAS
Honorable Cámara de Diputados	905	882	23	0	0	0
Poder Judicial de la Provincia de Santa Cruz	2.563	2.383	180	0	0	0
Honorable Tribunal de Cuentas de la Provincia de Santa Cruz	280	279	1	0	0	0
Consejo de la Magistratura	10	8	2	0	0	0
Honorable Tribunal Disciplinario	16	15	1	0	0	0
Fiscalía de Estado	61	58	3	0	0	0
Gobernación	76	76	0	0	0	0
Jefatura de Gabinete	75	57	18	0	0	0
Ministerio Secretaría General de la Gobernación	470	446	24	0	0	0
Ministerio de Gobierno (Sede Central)	1.044	953	91	0	0	0
Ministerio de Igualdad y Equidad de Género	59	24	35	0	0	0
Ministerio de Economía, Finanzas e Infraestructura	1.941	1.908	33	0	0	0
Ministerio de Producción, Comercio e Industria	480	460	20	0	0	0
Ministerio de Desarrollo Social	1.667	1.567	100	0	0	0
Ministerio Salud y Ambiente	6.172	5.805	567	0	0	0
Ministerio Trabajo, Empleo y Seguridad Social	245	219	26	0	0	0
Consejo Provincial de Educación	14.558	14.211	347	97.464	72.799	24.665
Ministerio de Seguridad	7.297	6.845	652	0	0	0
TOTAL	37.919	35.796	2.123	97.464	72.799	24.665




PRESUPUESTO 2024

Planilla 17.C
Anexa al Art. 5°

ADMINISTRACIÓN CENTRAL
RECURSOS HUMANOS

JURISDICCIÓN SUBJURISDICCIÓN	CARGOS			HORAS CÁTEDRA		
	TOTAL	PERMANENTES	TEMPORARIOS	TOTAL	PERMANENTES	TEMPORARIAS
Honorable Cámara de Diputados	905	882	23	0	0	0
- Honorable Cámara de Diputados	905	882	23	0	0	0
Poder Judicial de la Provincia de Santa Cruz	2.563	2.383	180	0	0	0
- Poder Judicial de la Provincia de Santa Cruz	2.563	2.383	180	0	0	0
Honorable Tribunal de Cuentas de la Provincia de Santa Cruz	280	279	1	0	0	0
- Honorable Tribunal de Cuentas de la Provincia de Santa Cruz	280	279	1	0	0	0
Consejo de la Magistratura	10	8	2	0	0	0
- Consejo de la Magistratura	10	8	2	0	0	0
Honorable Tribunal Disciplinario	16	15	1	0	0	0
- Honorable Tribunal Disciplinario	16	15	1	0	0	0
Fiscalía de Estado	61	58	3	0	0	0
- Fiscalía de Estado	61	58	3	0	0	0
Gobernación	76	76	0	0	0	0
- Gobernación	76	76	0	0	0	0
Jefatura de Gabinete	75	57	18	0	0	0
- Jefatura de Gabinete	75	57	18	0	0	0
Ministerio Secretaría General de la Gobernación	470	446	24	0	0	0
- Ministerio Secretaría General de la Gobernación	384	370	14	0	0	0
- Casa de Santa Cruz	86	76	10	0	0	0
Ministerio de Gobierno (Sede Central)	674	668	6	0	0	0
- Ministerio de Gobierno	674	668	6	0	0	0
Ministerio de Igualdad y Equidad de Género	59	24	35	0	0	0
- Ministerio de Igualdad y Equidad de Género	59	24	35	0	0	0
Ministerio de Economía, Finanzas e Infraestructura	304	292	12	0	0	0
- Ministerio de Economía, Finanzas e Infraestructura	304	292	12	0	0	0
Ministerio de Producción Comercio e Industria	390	375	15	0	0	0
- Ministerio de Producción, Comercio e Industria	310	295	15	0	0	0
- Unidad Ejecutora Portuaria de Santa Cruz	80	80	0	0	0	0
Ministerio de Desarrollo Social	1.363	1.269	94	0	0	0
- Ministerio de Desarrollo Social	1.363	1.269	94	0	0	0
Ministerio Salud y Ambiente	5.774	5.234	540	0	0	0
- Ministerio Salud y Ambiente	5.774	5.234	540	0	0	0
Ministerio Trabajo, Empleo y Seguridad Social	170	146	24	0	0	0
- Ministerio Trabajo, Empleo y Seguridad Social	170	146	24	0	0	0
Consejo Provincial de Educación	14.537	14.191	346	97.464	72.799	24.665
- Consejo Provincial de Educación	14.537	14.191	346	97.464	72.799	24.665
Ministerio de Seguridad	7.297	6.645	652	0	0	0
- Ministerio de Seguridad	171	164	7	0	0	0
- Policía de la Provincia de Santa Cruz	6.235	5.610	625	0	0	0
- Servicio Penitenciario Provincial	891	871	20	0	0	0
TOTAL:	35.024	33.048	1.976	97.464	72.799	24.665



PRESUPUESTO 2024

Planilla 17.D
Anexa al Art. 5°

ORGANISMOS DESCENTRALIZADOS
RECURSOS HUMANOS

JURISDICCIÓN SUBJURISDICCIÓN	CARGOS			HORAS CATEDRA		
	TOTAL	PERMANENTES	TEMPORARIOS	TOTAL	PERMANENTES	TEMPORARIAS
Ministerio de Gobierno -Agencia de Medios Audiovisuales (AMA)	370	285	85	0	0	0
Ministerio de Economía, Finanzas e Infraestructura - Administración General de Validad Provincial - Instituto de Desarrollo Urbano y Vivienda - Agencia Santacruceña de Ingresos Públicos - Consejo Agrario Provincial	1.637	1.616	21	0	0	0
Ministerio de Producción, Comercio e Industria - Instituto de Energía de Santa Cruz	90	85	5	0	0	0
Ministerio de Desarrollo Social - Lotería para Obras de Acción Social	83	83	0	0	0	0
Ministerio Trabajo, Empleo y Seguridad Social - Instituto de Seguros de la Provincia	75	73	2	0	0	0
Consejo Provincial de Educación - Instituto de Ciencia, Tecnología e Innovación	21	20	1	0	0	0
TOTAL:	2.276	2.162	114	0	0	0



[Handwritten signature]

PRESUPUESTO 2024

INSTITUCIONES DE LA SEGURIDAD SOCIAL
RECURSOS HUMANOS

Planilla 17.E
Anexa al Art. 5°

JURISDICCIÓN SUBJURISDICCIÓN	CARGOS			HORAS CÁTEDRA		
	TOTAL	PERMANENTES	TEMPORARIOS	TOTAL	PERMANENTES	TEMPORARIAS
Ministerio de Desarrollo Social	221	215	6	0	0	0
- Caja de Previsión Social	221	215	6	0	0	0
Ministerio Salud y Ambiente	398	371	27	0	0	0
- Caja de Servicios Sociales	398	371	27	0	0	0
TOTAL:	619	586	33	0	0	0



[Handwritten signature]

PRESUPUESTO AÑO 2024

Planilla 17.F
Anexo al Art. 5º

		CARGOS VACANTES CATEGORIAS NIVEL AUTORIDADES SUPERIORES ADMINISTRACION CENTRAL Y ORGANISMOS DESCENTRALIZADOS CLASIFICACION INSTITUCIONAL Y POR CLASE													ORGANISMOS DESCENTRALIZADOS					INST. SEGURIDAD SOCIAL																	
CARGOS	TOTAL	ADMINISTRACION CENTRAL													ORGANISMOS DESCENTRALIZADOS					INST. SEGURIDAD SOCIAL																	
		PODER JUDICIAL	PODER LEGISLATIVO	SUB. TOTAL	GOBERNACION	FISCALIA	CONSEJO MAGIST.	TRIBUNAL CUENTAS	MRIO. GOBIER.	J. POLICIA	SERVICIO PENITENCIARIO	MIN. SEGURIDAD	M.E.F.I	C.P.E.	M.S.y.A	MDS	MSGG	TRIBUNAL DISCIP.	MINISTERIO DE LA PRODUCC. COM E IND	MI	JEFATURA DE GABINETE	CASA DE SANTA CRUZ	MI.T.E.S.S.	UNEPOSC.	SUB. TOTAL	AGVP	IDUV	IESC	CITEC	ISPRO	LOAS	AS.LP	CAP	AMA SANTA CRUZ	SUB. TOTAL	C.P.S	C.S.S.
TOTAL:	1.386	0	0	1.243	7	10	1	28	4	737	3	7	32	0	228	27	29	1	9	7	11	0	5	5	123	31	13	3	9	2	0	14	37	11	20	10	10



PRESUPUESTO AÑO 2024

Planilla 17.0
Anexo al Art. 5°

CARGOS		ADMINISTRACION CENTRAL													ORGANISMOS DESCENTRALIZADOS										INST. SEGURIDAD SOCIAL													
		TOTAL	PODER. JUDICIAL	PODER. LEGISLATIVO	SUB. TOTAL	GOBERNACION	FISCALIA	CONSEJO MAGIST.	TRIBUNAL CUENTAS	MRIO. GOBIER.	J. POLICIA	SERVICIO PENITENCIARIO	MIN. SEGURIDAD	M.E.F.I	C.P.E.	M.S.Y.A	MDS	MSGG	TRIBUNAL DISCIP.	MINISTERIO DE LA PRODUC. COM E IND	MII	JEFATURA DE GABINETE	CASA DE SANTA CRUZ	M.I.T.E.S.S.	UNEP06C.	SUB. TOTAL	AGVP	IDUV	IESC	CITEC	ISPRO	LOAS	AS.I.P	CAP	AMA SANTA CRUZ	SUB. TOTAL	C.P.S	C.S.S.
TOTAL:	707	0	0	0	647	15	5	5	10	10	15	15	10	10	15	100	100	15	5	15	20	15	15	10	0	55	40	15	20	5	5	10	5	8	10	5	13	0

CUPOS CONTRATOS Y TRANSITORIOS PREVISTOS PARA EL 2024 A PRESUPUESTAR



PRESUPUESTO AÑO 2024

Planilla 17.8
Anexo al Art. 5º

PERSONAL ASIGNADO COMO AUXILIAR DE GABINETES DE ENTES CENTRALIZADOS	
ADMINISTRACION CENTRAL	
CARGOS	TOTAL
PODER JUDICIAL	000
PODER LEGISLATIVO	000
SUB. TOTAL	000
GOBERNACION	11
FISCALIA	000
CONSEJO MAGIST.	000
TRIBUNAL CUENTAS	000
MRIO. GOBER.	000
J. POLICIA	000
SERVICIO PENITENCIARIO	000
MIN. SEGURIDAD	11
M.E.F.I	000
C.P.E.	000
M.S.y.A	11
MDS	000
MSGG	000
TRIBUNAL DISCIP.	000
MINISTERIO DE LA PRODUCC. COM E IND	77
MII	1212
JEFATURA DE GABINETE	66
CASA DE SANTA CRUZ	000
MI.T.E.S.S.	1818
UNEFOSC.	000
SUB. TOTAL	000
AGVP	000
IDUV	000
IESC	000
CITEC	000
ISPRO	000
LOAS	000
A.S.I.P	000
CAP	000
AMA SANTA CRUZ	000
SUB. TOTAL	11
ORGANISMOS DESCENTRALIZADOS	
INSTI. SEGURIDAD SOCIAL	
C.P.S	000
C.S.S.	11
TOTAL:	4747



[Handwritten signature]

PRESUPUESTO 2024
CUENTA AHORRO - INVERSIÓN - FINANCIAMIENTO
EMPRESAS Y SOCIEDADES DEL ESTADO

CONCEPTO	EMPRESAS Y SOCIEDADES DEL ESTADO				TOTAL
	S.P.S.E	DISTRIGAS S.A.	FO.MI.CRUZ S.E.	CEMENT. P. TRUNCADO S.A.C.P.E.M.	
I) INGRESOS CORRIENTES	85.844.355.492	31.507.202.362	18.222.000.000	78.376.775,60	135.651.934.629
Ingresos de Operación	21.227.520.000	14.536.199.536	18.222.000.000	78.376.776	54.064.096.311
Ventas Brutas	21.227.520.000	9.157.400.845	18.222.000.000		48.606.920.845
Otros Ingresos de Operación		5.378.798.690		78.376.776	5.457.175.466
Rentas de la propiedad					0
Transferencias Corrientes	64.616.835.492	16.971.002.826	0	0	81.587.838.318
Del Sector Publico Nacional	5.709.120.000				5.709.120.000
Del Sector Publico Provincial	58.907.715.492	16.971.002.826			75.878.718.318
- Superávit Operativo Empresas Públicas					0
- Superávit Operativo Empresas Públicas					0
II) GASTOS CORRIENTES	64.853.948.536	21.566.888.250	7.251.500.000	47.408.990	93.719.743.776
- Gastos de Operación	64.853.948.536	20.133.863.199	6.014.000.000		91.001.811.735
Remuneraciones	24.971.873.850	4.701.517.502	3.143.000.000		32.816.391.352
Bienes y Servicios	39.882.074.686	15.432.345.697	2.871.000.000		58.185.420.383
- Intereses y Otras Rentas de la Propiedad					0
- Transferencias Corrientes		1.433.025.051	37.500.000		1.470.525.051
- Impuestos Indirectos			1.200.000.000	4.384.004	1.204.384.004
- Otras pérdidas				43.024.985	43.024.985
III) RESULTADO ECONOMICO AHORRO/DESAHORRO (I-II)	20.990.406.956	9.940.314.112	10.970.500.000	30.967.786	41.932.188.854
IV) RECURSOS DE CAPITAL	0	0	0	0	0
- Recursos Propios de Capital			0		0
- Transferencias de Capital	15.293.492.640				15.293.492.640
Del Sector Publico Nacional					0
Del Sector Publico Provincial					0
- Disminución de la Inversión Financiera					0
V) GASTOS DE CAPITAL	15.293.492.640	7.293.741.000	2.539.000.000	0	25.126.233.640
- Inversión Real Directa	15.293.492.640	7.293.741.000	2.529.000.000	0	25.116.233.640
- Transferencias de Capital			10.000.000		10.000.000
- Inversión Financiera					0
VI) TOTAL RECURSOS (I+IV)	85.844.355.492	31.507.202.362	18.222.000.000	78.376.776	135.651.934.629
VII) TOTAL GASTOS (II+V)	80.147.441.176	28.860.629.250	9.790.500.000	47.408.990	118.845.979.416
VIII) TOTAL GASTOS PRIMARIOS	80.147.441.176	28.860.629.250	9.790.500.000	47.408.990	118.845.979.416
XII) RESULTADO PRIMARIO (VI + VIII - X - XI)	5.696.914.316	2.646.573.112	8.431.500.000	30.967.786	16.805.955.214
XIII) RESULTADO FINANCIERO (IX + X - XII)	5.696.914.316	2.646.573.112	8.431.500.000	30.967.786	16.805.955.214
XIV) FUENTES FINANCIERAS	0	0	6.525.500.000	0	6.525.500.000
Disminución de la Inversión Financiera			6.525.500.000		6.525.500.000
Endeudamiento Público e Incremento de otros Pasivos					0
XV) APLICACIONES FINANCIERAS	5.696.914.316	2.646.573.112	14.957.000.000	30.967.786	23.331.455.214
Inversión Financiera			11.231.000.000	30.967.786	11.261.967.786
Disminución del Patrimonio			3.726.000.000		3.726.000.000
Amortización de Deudas y Disminución de otros Pasivos	5.696.914.316	2.646.573.112	0		8.343.487.428



[Handwritten signature]

PRESUPUESTO 2024
ADMINISTRACION PUBLICA PROVINCIAL
Plan de Obras Publicas

Planilla N° 19
Anexo al Art. 15

Jur	Jurisdiccion Desc.	SAF	Finalidad Desc.	Funcion Desc.	Pg	Programa Desc.	Fe				Total general	
							Py	1	2	3		4
2	Poder Judicial de la Provincia de Santa Cruz	102	ADMINISTRACION GUBERNAMENTAL	Judicial	16	Servicio de Justicia	1	34.831.470				34.831.470
							2	6.000.000				6.000.000
							3		170.000.000			170.000.000
12	Ministerio de Economia, Finanzas e Infraestructura	702	SERVICIOS ECONOMICOS	Transporte	20	Construccion de Rutas y Caminos	1			12.794.621.241	12.794.621.241	
							2	48.791.424				48.791.424
							1	###		12.036.367.000	13.274.752.862	
					21	Mantenimiento y Rehabilitacion	1	15.411.476				
					22	Mantenimiento y Rehabilitacion de Aeropuertos y Aerodromos	1	0				0
					17	Obras Varias	1	610.192.631				610.192.631
		703	ADMINISTRACION GUBERNAMENTAL	Direccion Superior Ejecutiva	18	Desarrollo de Infraestructura Provincial	1	11.047.451				11.047.451
					18	Desarrollo de Infraestructura Provincial	1	211.549.682				211.549.682
					18	Desarrollo de Infraestructura Provincial	1	192.738.167				192.738.167
					18	Desarrollo de Infraestructura Provincial	2	22.647.789				22.647.789
					18	Desarrollo de Infraestructura Provincial	2	9.594.659		150.000.000		159.594.659
					17	Obras Varias	1	11.339.523				11.339.523
					18	Desarrollo de Infraestructura Provincial	2	846.333				846.333
					11		4	6.146.347				6.146.347
					12		11	2.772.403				2.772.403
					13		12	197.194.394				197.194.394
					14		13	25.285.548				25.285.548
					15		14	1.418.575				1.418.575
					16		15	20.420.283				20.420.283
					18		16	7.458.821				7.458.821
					16		18			468.398.456		468.398.456
					16	Desarrollo en Infraestructura y Construcion de Viviendas	1	252.591.299				252.591.299
					3		3	36.561.087				36.561.087
					4		4	24.067.454				24.067.454
					17	Obras Varias	1	150.104.540				150.104.540
					4		4	39.449.155				39.449.155
					6		6	144.928.835				144.928.835
					7		7	302.245.495				302.245.495
					8		8	239.331.821				239.331.821
					9		9	158.686.728				158.686.728
					10		10	358.687.320				358.687.320
					11		11	43.925.063				43.925.063
					12		12	32.037.077				32.037.077



[Handwritten signature]

PRESUPUESTO 2024
ADMINISTRACION PÚBLICA PROVINCIAL
Plan de Obras Públicas

Anexo al Art. 15

Jur	Jurisdicción Desc.	S4F	Finalidad Desc.	Función Desc.	Pr	Programa Desc.	Pr	1	2	3	4	Total General
12	Ministerio de Economía	703	SERVICIOS SOCIALES	Vivienda y Urbanismo	18	Desarrollo de Infraestructura Provincial	4				7.510.781.075	7.510.781.075
				Otros Servicios Urbanos	17	Obras Varias	1		79.548.499			79.548.499
			SERVICIOS ECONOMICOS	Energía, Combustible y Militería	18	Desarrollo de Infraestructura Provincial	1			24.043.590		24.043.590
				Comunicaciones	17	Obras Varias	1		5.600.169			5.600.169
				Transporte	17	Obras Varias	1		11.679.017			11.679.017
				Ecología y Medio Ambiente	18	Desarrollo de Infraestructura Provincial	1		81.590.118			81.590.118
				Comercio, Turismo y Otros Servicios	18	Desarrollo de Infraestructura Provincial	2		98.511.628			98.511.628
							3		9.851.162			9.851.162
							17		876.753.509			876.753.509
		705	SERVICIOS ECONOMICOS	Agricultura	16	Coordinación de políticas de Conservación y Mantenimiento de Cauces de Agua	1		304.000.000			304.000.000
14	Ministerio de Producción, Comercio e Industria	114	SERVICIOS ECONOMICOS	Comercio, Turismo y Otros Servicios	18	Política Turística	1	287.383.138			10.659.143	298.042.281
					19	Política de Transporte	1	99.000.000				99.000.000
		115	SERVICIOS ECONOMICOS	Transporte	1	Actividades Centrales	1		10.000.000			10.000.000
							2		51.791.315			51.791.315
15	Ministerio de Desarrollo Social	116	SERVICIOS SOCIALES	Promoción y Asistencia Social	1	Actividades Centrales	1	75.000.000				75.000.000
18	Consejo Provincial de Educación	133	SERVICIOS SOCIALES	Educación y Cultura	1	Actividades Centrales	1	128.590.430				128.590.430
					37	Infraestructura y Equipamiento	3		36.999.786			36.999.786
							19		146.208.832			146.208.832
					39	Innovación y Desarrollo de la Formación Tecnológica	5		21.850.893			21.850.893
					46	Fortalecimiento Edificio de Jardines Infantiles	40		266.729.976			266.729.976
							41		977.393			977.393
19	Ministerio de Seguridad	135	SERVICIOS DE DEFENSA Y SEGURIDAD	Seguridad Interior	1	Actividades Centrales	1	36.260.000				36.260.000
		136	SERVICIOS DE DEFENSA Y SEGURIDAD	Sistema Penal	1	Actividades Centrales	1	244.600.000				244.600.000
					16	Seguridad y Reinserción del Interno	1	208.000.000				208.000.000
							1	208.000.000				208.000.000
								4.645.005.482	231.791.315	33.467.637.385	40.087.073.606	



[Handwritten signature]

COMPOSICION DEL GASTO DE LA ADMINISTRACION CENTRAL POR FALTA DE FUNCION Y POR CARACTER ECONOMICO
(en pesos)

PRESUPUESTO 2024

PLANILLA 20
Anexo al Art. 28

CARACTER ECONOMICO	FALTA DE FUNCION	1.- Gastos comunes				2.- Gastos de capital			TOTAL GENERAL				
		Remuneraciones	Bienes y Servicios	TOTAL	3.- Intereses y otras Prendas de la propiedad	4.- Prestaciones de la Seguridad Social	7.- Transferencias comunes	Total Gastos Comunes		1.- Inversión real directa 1.- Formación bruta de capital fijo	2.- Transferencias de capital	3.- Inversión financiera	Total Gasto de Capital
ADMINISTRACION GUBERNAMENTAL	Legislativa	16.822.796.046	688.951.678	11.261.172.616	9.520.000		246.696.990	11.486.282.206	91.827.726	421.723.429		124.811.184	11.611.194.090
	Judicial	46.427.668.533	901.174.629	46.329.463.062	36.000.000		533.288.070	46.339.613.062	602.230.679	96.676.146		602.230.679	46.941.843.741
	Dirección General Ejecutiva	11.624.777.130	5.584.892.493	17.209.669.623				17.209.669.623	771.964.648	23.000.000		744.964.648	18.953.634.271
	Procesos Selectivos								6.794.492.374	10.000.000		6.794.492.374	15.188.126.645
	Administración Fiscal	2.595.039.894	2.298.489.134	4.893.529.028			1.822.343.696	6.715.872.724	48.000.000			48.000.000	6.763.872.724
	Control de la Gestión Pública	3.319.848.894	308.840.140	3.628.689.034				3.628.689.034	4.000.000			4.000.000	3.632.689.034
	Información y Estadísticas Básicas		66.150.000	66.150.000				66.150.000	440.000			440.000	66.590.000
	Servicios de Defensa y Seguridad Interior		104.106.797.811	4.036.410.875	108.143.208.686			108.143.208.686	4.036.410.875	924.429.149		4.960.839.024	113.109.147.711
	Sistema Penal	8.217.237.074	346.890.890	10.064.197.672				10.064.197.672	924.429.149			924.429.149	10.988.626.821
	Salud	130.079.001.046	30.904.199.291	161.023.190.297			3.619.620.116	164.642.810.413	4.634.496.630	304.153.182		4.938.650.812	168.581.461.225
SERVICIOS SOCIALES	Promoción y Asistencia Social	13.931.781.675	2.344.630.247	16.276.411.922			16.276.411.922	243.188.761			243.188.761	16.519.600.683	
	Seguridad Social							1.200.000.000				1.200.000.000	
	Educación y Cultura	237.031.489.798	231.778.832.188	261.311.317.946			261.311.317.946	287.135.855.780	3.029.782.990		3.317.100.770	264.628.418.716	
	Trabajo	1.788.474.913	344.390.022	2.132.864.935			2.132.864.935	2.162.867.682	41.920.317		2.204.787.999	2.204.787.999	
	Energía, Combustibles y Minería	445.144.038	24.981.160	470.000.218			470.000.218	74.548.723.596			74.548.723.596	844.548.814	
	Transporte	1.277.935.219	698.994.200	1.976.929.419			1.976.929.419	1.878.819.648	82.791.316		1.961.610.964	1.961.610.964	
	Ecología y Medio Ambiente		726.620.514	726.620.514			726.620.514	644.489.488			644.489.488	1.371.109.992	
	Comercio, Turismo y Otros Servicios	1.899.946.677	1.904.258.689	3.804.205.366			3.804.205.366	2.899.246.772	447.142.281		3.346.389.053	4.150.594.419	
	Administración de los Servicios Económicos	1.125.192.586	448.200.829	1.573.393.415			1.573.393.415	2.872.492.415	36.000.000		2.908.492.415	2.908.492.415	
DEUDA PUBLICA	Servicio de la Deuda Pública			0	2.206.129.659		2.206.129.659					2,206,129,659	
TOTALS GENERALES		675.246.198.998	74.643.083.828	648.603.242.826	2.206.129.659		650.809.372.485	1.200.000.000	277.871.589.828	931.064.678.918	16.736.464.640	13.882.467.298	861.343.390.944



[Handwritten signature]

COMPOSICION DEL GASTO DE LAS ENTIDADES DESCENTRALIZADAS POR FINALIDAD-FUNCION Y POR CARÁCTER ECONÓMICO
(en pesos)

PRESUPUESTO 2024

PLANILLA 21
Anexa al Art. 29

CARÁCTER ECONÓMICO	FINALIDAD-FUNCION	1 - Gastos corrientes			2 - Gastos de capital			TOTAL GENERAL			
		2 - Gastos de consumo	3 - Inhabilitación y otros bienes de su propiedad	7 - Transferencias corrientes	Total	1 - Inversión real directa 1 - Formación bruta de capital	2 - Transferencias de capital		3 - Inversión financiera	Total	
ADMINISTRACION GOBIERNO	Dirección Superior Ejecutiva										
	Relaciones Interiores	4.022.828.854	159.607.928	4.182.436.782	0	650.725.875	0	650.725.875	4.833.162.657		
	Administración Fiscal	0	0	0	4.182.436.782	56.210.397	0	56.210.397	4.238.647.179		
	Seguridad Interior	0	0	0	0	11.047.451	0	11.047.451	11.047.451		
SERVICIOS DE DEFENSA Y SEGURIDAD	Sistema Penal	0	0	0	0	211.548.682	0	211.548.682	211.548.682		
	Salud	1.208.723.098	918.876.888	2.127.600.000	0	216.385.956	0	216.385.956	2.343.985.956		
SERVICIOS SOCIALES	Promoción y Asistencia Social	0	0	0	2.179.800.086	511.857.651	70.398.807	1.339.523	2.761.856.544		
	Seguridad Social	0	0	0	0	11.339.523	0	0	11.339.523		
SERVICIOS ECONÓMICOS	Educación y Cultura	427.935.756	30.884.984	458.820.740	0	729.941.160	0	729.941.160	1.188.761.900		
	Ciencia y Técnica	4.157.988.974	179.477.280	4.337.466.254	458.820.740	79.071.357	74.386.104	0	5.145.724.455		
SERVICIOS ECONÓMICOS	Vivienda y Urbanismo	1.975.789.412	310.312.496	2.286.101.908	0	79.548.499	0	79.548.499	2.365.650.407		
	Energía, Combustibles y Minería	3.344.485.872	1.221.378.101	4.565.863.973	2.294.851.674	62.143.590	0	62.143.590	5.182.858.137		
SERVICIOS ECONÓMICOS	Transportes	10.338.151.174	2.846.568.133	12.884.719.307	4.664.874.073	772.316.729	0	772.316.729	17.321.810.816		
	Ecología y Medio Ambiente	3.175.195.283	11.600.000	3.186.795.283	12.884.719.307	26.311.293.800	0	26.311.293.800	39.198.013.107		
SERVICIOS ECONÓMICOS	Agricultura	0	312.814.000	312.814.000	11.600.000	141.000.118	0	141.000.118	152.614.118		
	Comercio, Turismo y Otros Servicios	679.901.102	2.372.041.701	3.051.942.803	3.488.098.283	500.000.000	0	500.000.000	3.988.098.283		
SERVICIOS ECONÓMICOS	Seguros y Finanzas	0	0	0	3.051.942.803	965.116.299	7.579.000	0	3.988.098.283		
	Total General	29.382.877.208	8.659.361.600	37.442.238.808	0	8.749.766	37.451.098.574	41.388.091.214	74.386.104	77.998.807	41.540.429.125



[Handwritten signature]

COMPOSICION DEL GASTO DE LAS INSTITUCIONES DE LA SEGURIDAD SOCIAL POR SAF Y POR CARÁCTER ECONOMICO
(en pesos)

PRESUPUESTO 2024

PLANILLA 22
Año 2024

CATEGORÍA ECONOMICA	1 - Gastos corrientes				2 - Gastos de capital			TOTAL ORGANIZACIONAL
	2 - Gastos de consumo	3 - Ingresos y otros Rendos de la propiedad	4 - Prestaciones de la Seguridad Social	TOTAL	1 - Inversión real directa	2 - Transferencias de capital	3 - Inversión financiera	
INVENCIÓN FONDIRON	Remuneraciones	Bienes y Servicios						
	5.531.405.738	48.582.204.848		54.113.610.586	208.644.261			54.322.254.847
SERVICIOS SOCIALES	Salud	Seguridad social		4.126.887.847	251.253.558			4.378.141.405
	3.881.838.801	544.048.798		4.425.887.599	251.253.558			4.677.141.157
TOTAL CORRIENTE	9.413.244.539	49.127.448.634	0	58.540.693.173	460.897.819	0		59.001.590.992



[Handwritten signature]

3844

LEY N°

PODER EJECUTIVO

RÍO GALLEGOS, 29 DIC. 2023

VISTO:

La Ley sancionada por la Honorable Cámara de Diputados en Sesión Extraordinaria de fecha 29 de diciembre del año 2023; y

CONSIDERANDO:

Que mediante la citada ley, se **FIJA** los gastos corrientes, de capital y aplicaciones financieras del Presupuesto General de la Administración Pública Provincial para el Ejercicio 2024, y sus Planillas Anexas que forman parte integrante de la presente;

Que de acuerdo a las atribuciones conferidas por los Artículos 106 y 119 de la Constitución Provincial, corresponde a este Poder Ejecutivo proceder a su promulgación;

Por ello:

EL GOBERNADOR DE LA PROVINCIA

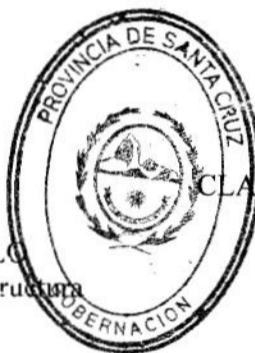
DECRETA:

Artículo 1°.- PROMÚLGASE, bajo el N° 3844 la Ley sancionada por la Honorable Cámara de Diputados en Sesión Extraordinaria de fecha 29 de diciembre del año 2023, por la cual se **FIJA** los gastos corrientes, de capital y aplicaciones financieras del Presupuesto General de la Administración Pública Provincial para el Ejercicio 2024, y sus Planillas Anexas que forman parte integrante de la presente.-

Artículo 2°.- El presente Decreto será refrendado por la señora Ministra Secretaria en el Departamento de Economía, Finanzas e Infraestructura.-

Artículo 3°.- Cúmplase, Comuníquese, Publíquese, dese al Boletín Oficial y, cumplido, ARCHIVASE.-

C.P. MARILINA JOSÉ JARAMILLO
Ministra de Economía Finanzas e Infraestructura



CLAUDIO ORLANDO VIDAL
Gobernador

DECRETO

N°

155

/23.-

CERTIFICO: que la presente es copia fiel del original tenido ante mi vista Ley N°1289
Dirección Provincial de Decretos - M.S.G.G.
Río Gallegos Provincia de Santa Cruz

Luisa Elizabeth Cárdenas
Subsecretaria de
Asuntos Administrativos
M.S.G.G.